



BANCO SANTANDER DE NEGOCIOS COLOMBIA S.A.

Estados de Situación Financiera
Al 31 de diciembre de 2020 y 2019
(Expresados en millones de pesos)

	31 de diciembre de 2020	31 de diciembre de 2019
ACTIVO		
EFFECTIVO Y EQUIVALENTES DE EFFECTIVO	(nota 7) 368.187	368.187
ACTIVOS FINANCIEROS DE INVERSION	(nota 8) 529.945	529.945
Inversiones Negociables	222.986	222.986
Inversiones Hasta el Vencimiento	41.677	41.677
Inversiones Disponibles para la Venta	265.282	265.282
DERIVADOS DE NEGOCIACIÓN Y OPERACIONES DE CONTADO	(nota 9) 41.201	41.201
CARTERA DE CRÉDITOS Y OPERACIONES DE LEASING FINANCIERO (nota 10)	2.358.695	2.067.083
Cartera Comercial	1.834.003	1.834.003
Cartera de Consumo	273.468	273.468
Menos: Deterioro Cartera y Leasing Financiero	-64.491	-40.388
CUENTAS POR COBRAR	(nota 11) 243.524	84.485
ACTIVOS NO CORRIENTES MANTENIDOS PARA LA VENTA	(nota 12) 3.816	6.743
PROPIEDADES Y EQUIPOS	(nota 13) 12.005	7.684
ACTIVOS INTANGIBLES	0	0
ACTIVOS POR IMPUESTO SOBRE LA RENTA DIFERIDO	(nota 19) 12.120	4.635
OTROS ACTIVOS	23.846	15.333
TOTAL ACTIVO	4.106.381	3.125.296
PASIVO		
DEPOSITOS Y OTRAS OBLIGACIONES A LA VISTA	(nota 14) 3.040.993	3.040.993
Depósitos en Cuenta Corriente	366.451	136.810
Certificados de Depósito a Término	1.214.343	833.518
Depósitos de Ahorro	1.292.720	1.097.473
Operaciones de Reporto o Repo y Similáneas	111.688	263.759
Otros Depósitos	55.791	18.932
DERIVADOS DE NEGOCIACIÓN Y OPERACIONES DE CONTADO	(nota 9) 108.020	108.020
CRÉDITOS DE BANCOS Y OTRAS OBLIGACIONES FINANCIERAS	(nota 15) 238.337	237.166
Otras Entidades del País	30.564	37.506
Bancos Exterior	207.773	199.660
CUENTAS POR PAGAR	(nota 16) 82.069	33.227
BENEFICIOS A LOS EMPLEADOS	(nota 17) 18.345	12.849
PASIVOS ESTIMADOS	(nota 18) 3.431	2.323
OTROS PASIVOS	0	56
TOTAL PASIVO	3.491.195	2.673.151
PATRIMONIO	(nota 20) 387.640	319.640
CAPITAL SOCIAL	(nota 20) 206.682	138.682
PRIMA EN COLOCACIÓN DE ACCIONES	17.360	8.739
RESERVA LEGAL	12.497	3.572
OTRO RESULTADO INTEGRAL	12.497	3.572
Ganancias o pérdidas no realizadas (OR), neto de impuestos		
UTILIDADES RETENIDAS	-8.993	-18.488
Resultados Ejercicios Anteriores	-30.451	-30.451
Resultado del Ejercicio	18.116	8.621
Resultado aplicación por primera vez de las NIIF	3.342	3.342
TOTAL PATRIMONIO	615.186	452.145
TOTAL PASIVO Y PATRIMONIO	4.106.381	3.125.296

Las notas que se acompañan son parte integrante de los estados financieros.

Marta Isabel Woodcock Salas
Representante Legal
(Ver certificación adjunta)

Carlos Alberto Rubio Espinosa
Contador
Tarjeta profesional No. 69134-T
(Ver certificación adjunta)

Walter Hernán Forero Marrín
Revisor Fiscal
Tarjeta profesional No. 116984-T
Designada por PwC Contadores y Auditores SAS
(Véase mi informe adjunto)

BANCO SANTANDER DE NEGOCIOS COLOMBIA S.A.
Estados de Resultados

De los años terminados al 31 de diciembre de 2020 y 2019

(Expresados en millones de pesos)

		31 de diciembre de 2020	31 de diciembre de 2019
RESULTADOS OPERACIONALES			
Ingresos por intereses	(nota 21)	196.808	159.637
Gastos por intereses	(nota 22)	-101.486	-95.481
Ingreso neto por intereses		95.322	64.156
Ingresos por comisiones	(nota 23)	22.697	19.815
Gastos por comisiones	(nota 24)	-444	-264
Ingreso neto por comisiones		22.253	19.551
Utilidad neta de operaciones financieras	(nota 25)	59.488	39.446
Otros ingresos operacionales		10.459	3.577
Total ingresos operacionales		187.522	126.730
Provisiones por deterioro de cartera y cuentas por cobrar		-35.642	-21.467
INGRESO OPERACIONAL NETO		151.880	105.263
Beneficios a empleados		-36.676	-30.566
Gastos generales y de administración	(nota 27)	-81.000	-56.760
Gastos por depreciación y amortización		-2.571	-2.167
Total gastos operacionales		-120.247	-89.493
UTILIDAD ANTES DE IMPUESTO A LAS GANANCIAS		31.633	15.770
Impuesto sobre la Renta Corriente	(nota 20)	-24.858	-8.610
Impuesto sobre la Renta Diferido	(nota 20)	11.341	1.461
UTILIDAD (PERDIDA) DEL EJERCICIO		18.116	8.621

Las notas que se acompañan son parte integrante de los estados financieros.



Marta Isabel Woodcock Salas
Representante Legal
(Ver certificación Adjunta)



Carlos Alberto Rubio Espinosa
Contador
Tarjeta profesional No. 69134-T
(Ver certificación Adjunta)



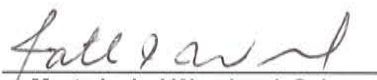
Walter Hernán Forero Marín
Revisor Fiscal
Tarjeta profesional No. 116984-T
Designado por PwC Contadores y Auditores SAS
(Veáse mi informe adjunto)



BANCO SANTANDER DE NEGOCIOS COLOMBIA S.A.
Estados de Otros Resultados Integrales
De los años terminados al 31 de diciembre de 2020 y 2019
(Expresados en millones de pesos)

	31 de diciembre de 2020	31 de diciembre de 2019
UTILIDAD (PERDIDA) DEL PERIODO	18.116	8.621
OTROS RESULTADOS INTEGRALES DEL PERIODO		
Componentes de otro resultado integral que se reclasificarán al resultado del periodo, antes de Impuestos		
Activos financieros de inversión a valor razonable	12.751	2.655
Impuesto de renta relacionado a componentes de otros resultados integrales	-3.825	-796
Total partidas que podrán ser reclasificadas a resultados	8.926	1.859
Partidas que no podrán ser reclasificadas a resultados	-	-
Total Otro Resultado Integral, neto de impuestos	8.926	1.859
TOTAL OTROS RESULTADOS INTEGRALES DEL PERIODO	27.042	10.480
Atribuible a los propietarios de la controladora	27.041	10.479
Atribuible a participaciones no controladoras	-	-

Las notas que se acompañan son parte integrante de los estados financieros.


Marta Isabel Woodcock Salas
Representante Legal
(Ver certificación Adjunta)


Carlos Alberto Rubio Espinosa
Contador
Tarjeta profesional No. 69134-T
(Ver certificación Adjunta)


Walter Hernán Foreiro Marín
Revisor Fiscal
Tarjeta profesional No. 116984-T
Designado por PwC Contadores y Auditores SAS
(Veáse mi informe adjunto)



BANCO SANTANDER DE NEGOCIOS COLOMBIA S.A.

Estados de Cambios en el Patrimonio

Al 31 de diciembre de 2020 y 2019

(Expresados en millones de pesos)

	Capital Social	Prima en Colocación de Acciones	Reserva Legal	Otro Resultado Integral			Utilidades Retenidas			Total Patrimonio
				Ganancias o Pérdidas no Realizadas	Pérdidas no Realizadas	Efecto Fiscal	Resultado del Ejercicio	Resultado Ejercicios Anteriores	Resultado Aplicación por primera vez NIIF	
Saldos al 1 de enero de 2019	279.640	98.682	1.953	2.447	-734	6.766	-30.451	3.342	361.665	
Traslado de resultado del ejercicio a reserva legal			6.786			-6.786				
Incremento en capital social y prima en colocación por emisión de 581.200 acciones	40.000	40.000							80.000	
Ganancias (pérdidas) no realizadas				2.655	-796				1.859	
Resultado del ejercicio						8.621			8.621	
Saldos al 31 de diciembre de 2019	319.640	138.682	8.739	5.102	-1.530	8.621	-30.451	3.342	452.145	
Traslado de resultado del ejercicio a reserva legal			8.621			-8.621			0	
Incremento en capital social y prima en colocación por emisión de 400.000 acciones	68.000	68.000							136.000	
Ganancias (pérdidas) no realizadas				12.751	-3.826				8.925	
Resultado del ejercicio						18.116			18.116	
Saldos al 31 de diciembre de 2020	387.640	206.682	17.360	17.853	-5.356	18.116	-30.451	3.342	615.186	

Las notas que se acompañan son parte integrante de los estados financieros.

Marta Isabel Woodcock Salas

Marta Isabel Woodcock Salas
Representante Legal
(Ver certificación adjunta)

Carlos Alberto Raballo Espinosa

Carlos Alberto Raballo Espinosa
Contador
Tarjeta profesional No. 69134-T
(Ver certificación adjunta)

Walter Herián Forero Marín

Walter Herián Forero Marín
Revisor Fiscal
Tarjeta profesional No. 116984-T
Designado por PwC Contadores y Auditores SAS
(Véase mi informe adjunto)


BANCO SANTANDER DE NEGOCIOS COLOMBIA S.A.
Estados de Flujos de Efectivo

Al 31 de diciembre de 2020 y 2019


(Expresados en millones de pesos)

		31 de diciembre de 2020	31 de diciembre de 2019
	Notas		
Flujos de Efectivo de Actividades de Operación			
Utilidad neta del ejercicio		18.116	8.621
Ajustes para conciliar el resultado neto y el efectivo neto provisto (utilizado) en actividades de operación:			
Impuesto a las ganancias		13.517	7.149
Depreciación	13	1.603	1.148
Amortización	14	-	212
Provisión de la cartera de créditos, cuentas por cobrar y otros activos neto (Utilidad) en Valoración de Inversiones	10	7.432	15.191
(Utilidad) en Valoración Instrumentos Derivados y Operaciones de Contado		(34.259)	(30.411)
(Incremento) en la cartera de créditos		(32.653)	(18.958)
Disminución (incremento) en activos no corrientes mantenidos para la venta		(298.287)	(467.980)
(Incremento) de cuentas por cobrar - intereses		2.927	(6.743)
(Incremento) disminución en cuentas por cobrar - comisiones y honorarios		(4.530)	(2.768)
(Incremento) en otras cuentas por cobrar		(3.300)	1.274
(Incremento) de Inversiones neto		(148.673)	(26.841)
(Incremento) en Otros Activos		(113.399)	(112.822)
Incremento en depósitos y exigibilidades		(8.511)	(8.345)
(Disminución) incremento Operaciones de Reporto Repo ó Simultáneas		838.713	709.252
Incremento (disminución) Créditos de Bancos y Otras Instituciones Financieras		(152.070)	121.360
Incremento (disminución) en Cuentas por Pagar		1.152	(101.875)
Incremento en otras provisiones		32.593	(19.031)
(Disminución) en Otros Pasivos		1.108	1.117
		(56)	(40)
Total ajustes para conciliar la utilidad (pérdida)		103.307	60.889
Flujos de efectivo netos procedentes (utilizados en) operaciones		121.423	69.510
Impuesto a las ganancias corriente reembolsado (pagados)		(11.873)	(9.819)
Incremento en Obligaciones Laborales		5.496	5.970
Flujos de efectivo netos procedentes de (utilizados en) actividades de operación		115.046	65.661
Flujos de efectivo procedentes de (utilizados en) actividades de inversión			
Compras de propiedades y equipo	13	(2.066)	(2.637)
Flujos de efectivo netos (utilizados en) actividades de inversión		(2.066)	(2.637)
Flujos de efectivo procedentes de actividades de financiación			
Emisión de acciones		136.000	80.000
Flujos de efectivo netos procedentes actividades de financiación		136.000	80.000
Incremento neto de efectivo y equivalentes al efectivo, antes del efecto de los cambios en la tasa de cambio		248.980	143.024
Efectos de la variación en la tasa de cambio sobre el efectivo y equivalentes al efectivo			
Incremento neto de efectivo y equivalentes al efectivo		248.980	143.024
Efectivo y equivalentes al efectivo al principio del año		368.187	225.163
Efectivo y equivalentes al efectivo al final del año		617.167	368.187

Las notas que se acompañan son parte integrante de los estados financieros.



Marta Isabel Woodcock Salas
Representante Legal
(Ver certificación Adjunta)



Carlos Alberto Rubio Espinosa
Contador
Tarjeta profesional No. 69134-T
(Ver certificación Adjunta)



Walter Hernán Forero Marín
Revisor Fiscal
Tarjeta profesional No. 116984-T
Designado por PwC Contadores y Auditores SAS
(Veáse mi informe adjunto)