



Estados financieros

BANCO SANTANDER DE NEGOCIOS COLOMBIA S.A.
Estados de Situación Financiera
Al 31 de diciembre de 2022 y 31 de diciembre de 2021
(Expresados en millones de pesos)

	31 de diciembre de 2022	31 de diciembre de 2021		31 de diciembre de 2022	31 de diciembre de 2021		
ACTIVO			PASIVO				
EFFECTIVO Y EQUIVALENTES DE EFFECTIVO	(nota 7)	1,045,469	1,097,785	INSTRUMENTOS FINANCIEROS A COSTO AMORTIZADO	(nota 13)	6,144,679	4,265,445
ACTIVOS FINANCIEROS DE INVERSION	(nota 8)	1,074,164	888,891	Depósitos en Cuenta Corriente		271,795	507,638
Inversiones Negociables		231,159	36,451	Certificados de Depósito a Término		1,849,178	1,203,542
Inversiones Hasta el Vencimiento		368,273	226,716	Depósitos de Ahorro		3,224,042	2,343,405
Inversiones Disponibles para la Venta		474,732	625,724	Operaciones de Reporto o Repo y Simultáneas		708,371	162,127
				Depósitos especiales y servicios de recaudo		87,752	43,381
				Pasivos por arrendamiento		3,541	5,352
DERIVADOS DE NEGOCIACIÓN Y OPERACIONES DE CONTADO	(nota 9)	144,613	129,482	INSTRUMENTOS FINANCIEROS A VALOR RAZONABLE	(nota 9)	153,753	114,794
CARTERA DE CRÉDITOS Y OPERACIONES DE LEASING FINANCIERO	(nota 10)	4,926,469	3,181,225	CRÉDITOS DE BANCOS Y OTRAS OBLIGACIONES FINANCIERAS	(nota 14)	460,295	336,064
Cartera Comercial		3,823,751	2,605,256	Otras Entidades del País		94,278	21,717
Cartera de Consumo		1,127,480	658,268	Bancos Exterior		366,017	314,347
Cartera de Microcréditos		85,918	-	CUENTAS POR PAGAR	(nota 15)	125,279	106,131
Menos: Deterioro Cartera y Leasing Financiero		(110,680)	(82,299)	BENEFICIOS A LOS EMPLEADOS	(nota 16)	24,099	21,492
CUENTAS POR COBRAR	(nota 11)	259,397	140,067	PASIVOS ESTIMADOS	(nota 17)	5,172	7,657
PROPIEDADES Y EQUIPOS	(nota 12)	8,204	11,341	OTROS PASIVOS	(nota 18)	7,473	9,797
ACTIVOS INTANGIBLES		1,708	0	TOTAL PASIVO		6,920,750	4,861,380
ACTIVOS POR IMPUESTO SOBRE LA RENTA DIFERIDO	(nota 19 d)	41,884	22,579	PATRIMONIO			
OTROS ACTIVOS		65,690	36,402	CAPITAL SOCIAL	(nota 20)	402,640	402,640
				PRIMA EN COLOCACIÓN DE ACCIONES	(nota 20)	221,682	221,682
				RESERVA LEGAL		4,202	1,592
				OTRO RESULTADO INTEGRAL		-35,868	-12,429
				Ganancias o pérdidas no realizadas (ORI), neto de impuestos		-35,868	-12,429
				UTILIDADES RETENIDAS		54,192	32,877
				Resultados Ejercicios Anteriores		26,925	3,433
				Resultado del Ejercicio		23,925	26,102
				Resultado aplicación por primera vez de las NIIF		3,342	3,342
TOTAL ACTIVO		7,567,598	5,507,742	TOTAL PATRIMONIO		646,848	646,362
				TOTAL PASIVO Y PATRIMONIO		7,567,598	5,507,742

Las notas que se acompañan son parte integrante de los estados financieros.

 Firmado por Martha Isabel Woodcock Salas el 21/02/2023 a las 19:26:53 007
Martha Isabel Woodcock Salas
Representante Legal

 Firmado por Carlos Alberto Rubio Espinosa el 21/02/2023 a las 18:48:21 007
Carlos Alberto Rubio Espinosa
Contador
Tarjeta profesional No. 69134-T

Firmado digitalmente por JUAN CAMILO CORONADO CABALLERO
Fecha: 2023.02.22 12:17:42 -05'00'

Juan Camilo Coronado Caballero
Revisor Fiscal Suplente
Tarjeta profesional No. 197063-T
Designado por PwC Contadores y Auditores SAS
(Véase mi informe adjunto)

8. Informe de auditoría y cuentas anuales - Estados financieros


BANCO SANTANDER DE NEGOCIOS COLOMBIA S.A.
Estados de Resultados
Por los años terminados el 31 de diciembre de 2022 y 2021
(Expresados en millones de pesos)

		31 de diciembre de 2022	31 de diciembre de 2021
RESULTADOS OPERACIONALES			
Ingresos por intereses	(nota 21)	499,518	211,929
Gastos por intereses	(nota 22)	(359,871)	(80,429)
Ingreso neto por intereses		139,647	131,500
Ingresos por comisiones	(nota 23)	42,682	32,093
Gastos por comisiones	(nota 24)	(35,686)	(26,046)
Ingreso neto por comisiones		6,996	6,047
Utilidad neta de operaciones financieras	(notas 25)	100,089	48,167
Otros ingresos operacionales	(nota 26)	13,393	14,965
Total ingresos operacionales		260,125	200,679
Provisiones por deterioro de cartera, cuentas por cobrar y activos no corrientes mantenidos para la venta		(45,087)	(34,424)
INGRESO OPERACIONAL NETO		215,038	166,255
Beneficios a empleados		(55,261)	(41,267)
Gastos generales y de administración	(nota 27)	(116,498)	(81,597)
Gastos por depreciación y amortización		(3,487)	(3,204)
Total gastos operacionales		(175,246)	(126,068)
UTILIDAD ANTES DE IMPUESTO A LAS GANANCIAS		39,792	40,187
Impuesto sobre la Renta Corriente	(nota 19 b)	(19,881)	(12,496)
Impuesto sobre la Renta Diferido	(nota 19 b)	4,014	(1,589)
UTILIDAD (PERDIDA) DEL EJERCICIO		23,925	26,102

Las notas que se acompañan son parte integrante de los estados financieros.

 Firmado por Martha Isabel Woodcock Salas el 21/02/2023 a las 19:26:53 COT

Marta Isabel Woodcock Salas
Representante Legal

 Firmado por Carlos Alberto Rubio Espinosa el 21/02/2023 a las 18:48:21 COT

Carlos Alberto Rubio Espinosa
Contador
Tarjeta profesional No. 69134-T

Firmado digitalmente por JUAN CAMILO CORONADO CABALLERO
Fecha: 2023.02.22 12:19:58 -05'00'

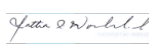
Juan Camilo Coronado Caballero
Revisor Fiscal Suplente
Tarjeta profesional No. 197063-T
Designado por PwC Contadores y Auditores SAS
(Veáse mi informe adjunto)


8. Informe de auditoría y cuentas anuales - Estados financieros

BANCO SANTANDER DE NEGOCIOS COLOMBIA S.A.
 Estados de Otros Resultados
 Por los años terminados el 31 de diciembre de 2022 y 2021
 (Expresados en millones de pesos)

	31 de diciembre de 2022	31 de diciembre de 2021
UTILIDAD DEL PERIODO	23,925	26,102
OTROS RESULTADOS INTEGRALES DEL PERIODO		
Componentes de otro resultado integral que se reclasificarán al resultado del periodo, antes de Impuestos		
Activos financieros de inversión a valor razonable	(38,729)	(36,974)
Impuesto de renta relacionado a componentes de otros resultados integrales	15,290	12,048
Total partidas que podrán ser reclasificadas a resultados	(23,439)	(24,926)
Partidas que no podrán ser reclasificadas a resultados	-	-
Total Otro Resultado Integral, neto de impuestos	(23,439)	(24,926)
TOTAL OTROS RESULTADOS INTEGRALES DEL PERIODO	486	1,176

Las notas que se acompañan son parte integrante de los estados financieros.


 Firmado por Martha Isabel Woodcock Salas el 21/02/2023 a las 19:26:52 COT
Marta Isabel Woodcock Salas
 Representante Legal


 Firmado por Carlos Alberto Rubio Espinosa el 21/02/2023 a las 18:48:21 COT
Carlos Alberto Rubio Espinosa
 Contador
 Tarjeta profesional No. 69134-T

Firmado digitalmente por JUAN CAMILO CORONADO CABALLERO
 Fecha: 2023.02.22 12:23:16 -05'00'
Juan Camilo Coronado Caballero
 Revisor Fiscal Suplente
 Tarjeta profesional No. 197063-T
 Designado por PwC Contadores y Auditores SAS
 (Veáse mi informe adjunto)

8. Informe de auditoría y cuentas anuales - Estados financieros

BANCO SANTANDER DE NEGOCIOS COLOMBIA S.A.
 Estados de Cambios en el Patrimonio
 Por los años terminados el 31 de diciembre de 2022 y 2021
 (Expresados en millones de pesos)

		Capital Social	Prima en Colocación de Acciones	Reserva Legal	Otro Resultado Integral		Utilidades Retenidas		Total Patrimonio	
					Ganancias o Pérdidas no Realizadas	Ganancias o Pérdidas no Realizadas Efecto Fiscal	Resultado del Ejercicio	Resultado Ejercicios Anteriores		Resultado Aplicación por primera vez NIIF
Saldos al 1 de enero de 2021	(nota 20)	387,640	206,682	17,360	17,853	(5,356)	18,116	(30,451)	3,342	615,186
Enjugación resultados ejercicios anteriores				(17,360)			(16,524)	33,884		-
Incremento en capital social y prima en colocación por emisión de 150.000 acciones		15,000	15,000							30,000
Apropiación de resultado del ejercicio a reserva legal				1,592			(1,592)			-
Ganancias (pérdidas) no realizadas					(36,975)	12,049				(24,926)
Resultado del periodo							26,102			26,102
Saldos al 31 de diciembre de 2021		402,640	221,682	1,592	(19,122)	6,693	26,102	3,433	3,342	646,362
Saldos al 1 de enero de 2022	(nota 20)	402,640	221,682	1,592	(19,122)	6,693	26,102	3,433	3,342	646,362
Apropiación de resultado del ejercicio a reserva legal				2,610			(2,610)			-
Traslado resultado ejercicio a ejercicios anteriores							(23,492)	23,492		-
Ganancias (pérdidas) no realizadas					(38,729)	15,290				(23,439)
Resultado del periodo							23,925			23,925
Saldos al 31 de diciembre de 2022		402,640	221,682	4,202	(57,851)	21,983	23,925	26,925	3,342	646,848

Las notas que se acompañan son parte integrante de los estados financieros.

Firmado por Martha Isabel Woodcock Salas el 21/02/2023 a las 19:26:52 COT

Martha Isabel Woodcock Salas
Representante Legal

Firmado por Carlos Alberto Rubio Espinosa el 21/02/2023 a las 18:48:22 COT

Carlos Alberto Rubio Espinosa
Contador
Tarjeta profesional No. 69134-T

Firmado digitalmente por JUAN CAMILO CORONADO CABALLERO
Fecha: 2023.02.22 12:22:42 -05'00'

Juan Camilo Coronado Caballero
Revisor Fiscal Suplente
Tarjeta profesional No. 197063-T
Designado por PwC Contadores y Auditores SAS
(Véase mi informe adjunto)

8. Informe de auditoría y cuentas anuales - Estados financieros

BANCO SANTANDER DE NEGOCIOS COLOMBIA S.A.

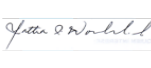
Estados de Flujos de Efectivo

Por los años terminados el 31 de diciembre de 2022 y 2021

(Expresados en millones de pesos)

		31 de diciembre de 2022	31 de diciembre de 2021
Flujos de Efectivo de Actividades de Operación			
Utilidad del período		23,925	26,102
Ajustes para conciliar el resultado			
Depreciación activos propios	(nota 12)	2,116	1,946
Depreciación activos por derecho de uso	(nota 12)	1,157	1,259
Amortización activos intangibles		214	-
Provisión de impuesto de renta		20,125	12,496
Ajuste de impuesto de renta por mayor provisión año anterior		(244)	-
Provisión de cartera y cuentas por cobrar		45,087	30,609
Provisión de activos no corrientes mantenidos para la venta		-	3,816
Impuesto Diferido	(nota 19 d)	(4,014)	1,589
(Utilidad) en valoración-rendimientos de inversiones negociables		(34,196)	(19,316)
(Utilidad) en valoración de inversiones al vencimiento		(17,691)	(3,707)
(Utilidad) en valoración de derivados		(80,798)	(13,488)
(Utilidad) en venta de inversiones negociables		(127,905)	(27,439)
Intereses sobre pasivos por arrendamiento	(nota 13)	569	612
Amortización de ingreso recibido por anticipado	(nota 18)	(2,324)	(1,828)
Total Ajustes para conciliar el resultado		(173,979)	12,651
Cambios de cuentas operacionales			
(Aumento) en Cartera de Créditos		(1,787,203)	(847,821)
(Aumento) disminución de Inversiones negociables		(32,607)	283,302
Disminución de derivados neto		104,596	44,137
Intereses causados de cartera de créditos		(411,503)	(182,052)
Intereses de cartera recibidos		370,599	176,285
Comisiones y honorarios causados		(42,682)	(32,093)
Comisiones y honorarios recibidas		37,846	31,930
(Aumento) disminución en otras cuentas por cobrar		(42,350)	101,343
(Aumento) de otros activos no financieros		(29,288)	(12,555)
Aumento por depósitos y exigibilidades		1,021,626	1,103,033
Intereses pagados depositos y exigibilidades		313,175	71,947
Aumento operaciones de reporto o simultáneas		546,244	50,439
(Disminución) provisión beneficios empleados		2,607	3,147
(Disminución) aumento en obligaciones financieras a corto plazo		29,951	(61,967)
Gasto por Intereses causado sobre obligaciones financieras		5,727	1,675
Aumento de pasivos estimados		(2,485)	4,226
Comisión recibida por anticipado		-	11,625
Aumento en cuentas por pagar comerciales		12,207	32,754
Pago de impuesto de renta		(47,310)	(18,462)
Total cambios de cuentas operacionales		49,150	760,893
Total efectivo de actividades de operación		(124,829)	773,544
Flujo de efectivo de actividades de inversión			
Adquisición de propiedades y equipo	(nota 12)	(795)	(3,077)
Adquisición de intangibles		(1,922)	-
Retiro de propiedades y equipo		-	537
Disminución (aumento) de inversiones disponibles para la venta y vencimiento		(11,603)	(476,826)
Total flujo de efectivo usado por actividades de inversión		(14,320)	(479,366)
Flujo de efectivo de actividades de financiación			
Emisión de acciones	(nota 20)	-	30,000
Pago de pasivos por arrendamientos financieros	(nota 13)	(1,720)	(1,579)
Intereses de obligaciones a largo plazo causados		9,401	2,179
Aumento de obligaciones financieras a largo plazo		79,152	155,840
Total efectivo usado en actividades de financiación		86,833	186,440
Incremento neto en el efectivo			
Saldo inicial efectivo y equivalentes de efectivo al inicio del año	(nota 7)	(52,316)	480,618
Saldo final efectivo y equivalentes de efectivo		1,097,785	617,167
Saldo final efectivo y equivalentes de efectivo	(nota 7)	1,045,469	1,097,785

Las notas que se acompañan son parte integrante de los estados financieros.

 Firmado por Martha Isabel Woodcock Salas el 21/02/2023 a las 19:26:52 COT

Marta Isabel Woodcock Salas
Representante Legal

 Firmado por Carlos Alberto Rubio Espinosa el 21/02/2023 a las 18:48:22 COT

Carlos Alberto Rubio Espinosa
Contador
Tarjeta profesional No. 69134-T

Firmado digitalmente por JUAN CAMILO CORONADO CABALLERO
Fecha: 2023.02.22 12:24:00 -05'00'

Juan Camilo Coronado Caballero
Revisor Fiscal Suplente
Tarjeta profesional No. 197063-T
Designado por PwC Contadores y Auditores SAS