



Certificación del revisor fiscal

A la Superintendencia Financiera de Colombia

12 de mayo de 2017

En mi calidad de revisor fiscal de Banco Santander de Negocios Colombia S. A., identificado con NIT 900.628.110-3, certifico que los estados financieros separados del Banco al 31 de marzo de 2017 y 31 de diciembre de 2016 y por los trimestres terminados en 31 de marzo de 2017 y 2016 están fielmente tomados de los registros contables del Banco. Para los estados financieros al 31 de diciembre de 2016 se emitió una opinión sin salvedades de fecha 27 de febrero de 2017.

Los estados financieros al 31 de marzo de 2017 y por el trimestre terminado a esta fecha son de carácter intermedio y por consiguiente están siendo auditados por mí con el propósito de emitir una opinión sobre los estados financieros definitivos del Banco al 31 de diciembre de 2017 y por el año terminado a esta fecha, y por consiguiente en las actuales circunstancias no estoy en condición de emitir una opinión sobre la razonabilidad de estos estados financieros

Bibiana Bejarano Preciado

Revisor Fiscal

Tarjeta Profesional No. 122963-T

Miembro de PricewaterhouseCoopers Ltda.



BANCO SANTANDER DE NEGOCIOS COLOMBIA S.A.

ESTADO DE SITUACIÓN FINANCIERA INTERMEDIO
AL 31 DE MARZO DE 2017 (CON CIFRAS COMPARATIVAS AL 31 DE DICIEMBRE DE 2016)
(En miles de pesos colombianos)

	31 de Marzo de 2017	31 de Diciembre de 2016
Activos		
Efectivo y equivalentes al efectivo	150,188,892	160,754,412
Inversiones	260,726,471	258,036,500
Cartera de Crédito y Operaciones de Leasing Financiero	750,484,998	663,434,493
Cuentas comerciales por cobrar y otras cuentas por cobrar	23,513,845	15,292,009
Activos por impuestos corrientes	5,992,087	4,911,416
Activos por impuestos diferidos	9,445,339	9,510,336
Otros activos no financieros	638,403	295,369
Propiedades, planta y equipo	853,645	921,617
Activos intangibles distintos de la plusvalía	3,012,738	3,329,109
Total de activos	\$ 1,204,856,418	\$ 1,116,485,261
Pasivos		
Depósitos y Exigibilidades	739,378,183	643,664,734
Otros pasivos financieros	220,412,275	228,084,244
Provisiones por beneficios a los empleados	2,051,512	4,110,943
Otras provisiones	1,757,170	377,928
Cuentas comerciales por pagar y otras cuentas por pagar	3,258,006	4,181,784
Pasivos por impuestos corrientes	3,264,938	2,387,883
Otros pasivos no financieros	71	1
Total pasivos	970,122,155	882,807,517
Patrimonio		
Capital emitido	221,519,800	221,519,800
Prima de emisión	40,561,800	40,561,800
Resultado del ejercicio	(450,702)	(1,824,750)
Ganancias acumuladas	(27,109,005)	(25,284,255)
Otras participaciones en el patrimonio	212,370	(1,294,851)
Patrimonio atribuible a propietarios de la controladora	234,734,263	233,677,744
Participaciones no controladoras	0	0
Patrimonio total	234,734,263	233,677,744
Total de patrimonio y pasivos	\$ 1,204,856,418	\$ 1,116,485,261

Los suscritos Representante Legal y Contador certificamos que hemos verificado previamente las afirmaciones contenidas en los estados financieros y los mismos han sido tomados fielmente de los libros de contabilidad.


MANUEL DE LA CRUZ DE LA CRUZ
Representante Legal


CARLOS ALBERTO RUBIO ESPINOSA
Contador
Tarjeta profesional No. 69134-T



BIBIANA BEJARANO PRECIADO
Revisor Fiscal
Tarjeta profesional No. 122963-T
Miembro de PricewaterhouseCoopers Ltda.
(Vease mi certificación adjunta de fecha
12 de mayo de 2017)

BANCO SANTANDER DE NEGOCIOS COLOMBIA S.A.


**ESTADO DE RESULTADO INTEGRAL INTERMEDIO, RESULTADO DEL PERIODO POR NATURALEZA DE GASTO
POR LOS TRIMESTRES TERMINADOS EN MARZO 2017 Y 2016**
(En miles de pesos colombianos)

	Acumulado Año Actual 1 enero al 31 de marzo 2017	Acumulado Comparativo Año Anterior 1 enero al 31 de marzo 2016	Trimestre Actual 1 enero al 31 de marzo 2017	Trimestre Comparativo 1 enero al 31 de marzo 2016
Ingresos de actividades ordinarias	9,879,421	5,974,313	9,879,421	5,974,313
Gastos por beneficios a los empleados	2,965,044	2,452,598	2,965,044	2,452,598
Gastos por provisiones de cartera de créditos y operaciones de leasing financiero	1,891,828	118,914	1,891,828	118,914
Gasto por depreciación y amortización	547,203	455,142	547,203	455,142
Otros gastos	4,803,350	4,121,454	4,803,350	4,121,454
Ganancia (pérdida) por actividades de operación	(328,004)	(1,173,795)	(328,004)	(1,173,795)
Ganancia (pérdida), antes de impuestos	(328,004)	(1,173,795)	(328,004)	(1,173,795)
Ingreso (gasto) por impuestos	122,698	8,325	122,698	8,325
Ganancia (pérdida) procedente de operaciones continuadas	(450,702)	(1,182,120)	(450,702)	(1,182,120)
Ganancia (pérdida) procedente de operaciones discontinuadas	0	0	0	0
Ganancia (pérdida)	\$ (450,702)	\$ (1,182,120)	\$ (450,702)	\$ (1,182,120)
Ganancia (pérdida), atribuible a los propietarios de la controladora	(450,675)	(1,182,049)	(450,675)	(1,182,049)
Ganancia (pérdida), atribuible a participaciones no controladoras	(27)	(71)	(27)	(71)

Los suscritos Representante Legal y Contador certificamos que hemos verificado previamente las afirmaciones contenidas en los estados financieros y los mismos han sido tomados fielmente de los libros de contabilidad.


MANUEL DE LA CRUZ DE LA CRUZ
Representante Legal


CARLOS ALBERTO RUBIO ESPINOSA
Contador
Tarjeta profesional No. 69134-T



BIBIANA BEJARANO PRECIADO
Revisor Fiscal
Tarjeta profesional No. 122963-T
Miembro de PricewaterhouseCoopers Ltda.
(Vea mi certificación adjunta de fecha
12 de mayo de 2017)

BANCO SANTANDER DE NEGOCIOS COLOMBIA S.A.

**ESTADO DE RESULTADO INTEGRAL INTERMEDIO, COMPONENTES ORI PRESENTADOS NETOS DE IMPUESTOS
POR LOS TRIMESTRES TERMINADOS EN MARZO 2017 Y 2016**
(En miles de pesos colombianos)

	Acumulado Año Actual 1 enero al 31 de marzo 2017	Acumulado Comparativo Año Anterior 1 enero al 31 de marzo 2016	Trimestre Actual 1 enero al 31 de marzo 2017	Trimestre Comparativo 1 enero al 31 de marzo 2016
Ganancia (pérdida)	(450,702)	(1,182,120)	(450,702)	(1,182,120)
Componentes de otro resultado integral que se reclasificarán al resultado del periodo, antes de impuestos				
Activos financieros disponibles para la venta				
Ganancias (pérdidas) por nuevas mediciones de activos financieros disponibles para la venta, netas de impuestos	1,507,222	1,383,187	1,507,222	1,383,187
Otro resultado integral neto de impuestos, activos financieros disponibles para la venta	1,507,222*	1,383,187	1,507,222	1,383,187
Total otro resultado integral	1,507,222	1,383,187	1,507,222	1,383,187
Resultado integral total	\$ 1,056,520	\$ 201,067	\$ 1,056,520	\$ 201,067
Resultado integral atribuible a los propietarios de la controladora	1,056,457	201,055	1,056,457	201,055
Resultado integral atribuible a participaciones no controladoras	63	12	63	12

Los suscritos Representante Legal y Contador certificamos que hemos verificado previamente las afirmaciones contenidas en los estados financieros y los mismos han sido tomados fielmente de los libros de contabilidad.



MANUEL DE LA CRUZ DE LA CRUZ
Representante Legal

CARLOS ALBERTO RUBIO ESPINOSA
Contador
Tarjeta profesional No. 69134-T



BIBIANA BEJARANO PRECIADO
Revisor Ffiscal
Tarjeta profesional No. 122963-T
Miembro de PricewaterhouseCoopers Ltda.
(Vea mi certificación adjunta de fecha
12 de mayo de 2017)

BANCO SANTANDER DE NEGOCIOS COLOMBIA S.A.


ESTADO DE FLUJO DE EFECTIVO, MÉTODO INDIRECTO
AL 31 DE MARZO DE 2017 (CON CIFRAS COMPARATIVAS AL 31 DE MARZO DE 2016)
(En miles de pesos colombianos)

	31 de Marzo de 2017	31 de Marzo de 2016
Flujos de efectivo procedentes de (utilizados en) actividades de operación		
Ganancia (pérdida)	(450,702)	(1,182,120)
Ajustes para conciliar la ganancia (pérdida)		
Ajustes por gasto por impuestos a las ganancias	122,698	8,325
Ajustes por disminuciones (incrementos) en la cartera de créditos y operaciones de leasing financiero	(88,949,258)	(1,120,998)
Ajustes por la disminución (incremento) de cuentas por cobrar de origen comercial	736,788	(1,264,328)
Ajustes por disminuciones (incrementos) en otras cuentas por cobrar derivadas de las actividades de operación	(94,133)	(79,707)
Ajustes por el incremento (disminución) en depósitos y exigibilidades	95,713,450	(91,268,179)
Ajustes por gastos de depreciación y amortización	547,203	455,142
Ajustes por deterioro de valor (provisiones) de la cartera de créditos y operaciones de leasing financiero	1,856,454	116,085
Ajustes por provisiones	1,379,242	782,320
Ajustes por pérdidas (ganancias) del valor razonable	(3,735,405)	(21,609,532)
Otros ajustes para los que los efectos sobre el efectivo son flujos de efectivo de inversión o financiación	(4,376,951)	(21,214,619)
Otros ajustes para conciliar la ganancia (pérdida)	(10,028,707)	1,983,797
Total ajustes para conciliar la ganancia (pérdida)	(6,828,619)	(133,211,694)
Flujos de efectivo netos procedentes (utilizados en) operaciones	(7,279,321)	(134,393,814)
Impuestos a las ganancias reembolsados (pagados)	1,080,909	770,375
Otras entradas (salidas) de efectivo	(2,059,431)	(1,931,309)
Flujos de efectivo netos procedentes de (utilizados en) actividades de operación	(10,419,661)	(137,095,498)
Flujos de efectivo procedentes de (utilizados en) actividades de inversión		
Compras de propiedades, planta y equipo	26,181	0
Compras de activos intangibles	119,678	0
Flujos de efectivo netos procedentes de (utilizados en) actividades de inversión	(145,859)	0
Flujos de efectivo procedentes de (utilizados en) actividades de financiación		
Importes procedentes de la emisión de acciones	0	50,999,800
Flujos de efectivo netos procedentes de (utilizados en) actividades de financiación	0	50,999,800
Incremento (disminución) neto de efectivo y equivalentes al efectivo, antes del efecto de los cambios en la tasa de cambio	(10,565,520)	(86,095,698)
Efectos de la variación en la tasa de cambio sobre el efectivo y equivalentes al efectivo		
Efectos de la variación en la tasa de cambio sobre el efectivo y equivalentes al efectivo	0	0
Incremento (disminución) neto de efectivo y equivalentes al efectivo	\$ (10,565,520)	\$ (86,095,698)
Efectivo y equivalentes al efectivo al principio del periodo	160,754,412	117,571,670
Efectivo y equivalentes al efectivo al final del periodo	150,188,892	31,475,972

Los suscritos Representante Legal y Contador certificamos que hemos verificado previamente las afirmaciones contenidas en los estados financieros y los mismos han sido tomados fielmente de los libros de contabilidad.


MANUEL DE LA CRUZ DE LA CRUZ
Representante Legal


CARLOS ALBERTO RUBIO ESPINOSA
Contador
Tarjeta profesional No. 69134-T



BIBIANA BEJARANO PRECIADO
Revisor Fiscal
Tarjeta profesional No. 422963-T
Miembro de PricewaterhouseCoopers Ltda.
(Vease mi certificación adjunta de fecha
12 de mayo de 2017)

BANCO SANTANDER DE NEGOCIOS COLOMBIA S.A.


ESTADO DE CAMBIOS EN EL PATRIMONIO INTERMEDIO
AL 31 DE MARZO DE 2017 Y 2016
(En miles de pesos colombianos)

	Capital social	Prima en colocación de acciones	Otras Participaciones en el Patrimonio	Ganancias Acumuladas	Total Patrimonio
Patrimonio al 01 de enero de 2016	196,019,900	15,061,900	(7,697,443)	(25,284,255)	178,100,102
Ganancia (pérdida) del ejercicio				(1,182,120)	(1,182,120)
Otro Resultado Integral	25,499,900	25,499,900	1,383,188		1,383,188
Emisión de patrimonio					50,999,800
Total incremento (disminución) en el patrimonio	25,499,900	25,499,900	1,383,188	(1,182,120)	51,200,868
Patrimonio al 31 de marzo de 2016	\$ 221,519,800	\$ 40,561,800	\$ (6,314,255)	\$ (26,466,375)	\$ 229,300,970
Patrimonio al 01 de enero de 2017	221,519,800	40,561,800	(1,294,851)	(27,109,005)	233,677,744
Ganancia (pérdida) del ejercicio				(450,702)	(450,702)
Otro Resultado Integral	0	0	1,507,221		1,507,221
Emisión de patrimonio					0
Total incremento (disminución) en el patrimonio	0	0	1,507,221	(450,702)	1,056,519
Patrimonio al 31 de marzo de 2017	\$ 221,519,800	\$ 40,561,800	\$ 212,370	\$ (27,559,707)	\$ 234,734,263

Los suscritos Representante Legal y Contador certificamos que hemos verificado previamente las afirmaciones contenidas en los estados financieros y los mismos han sido tomados fielmente de los libros de contabilidad.


MANUEL DE LA CRUZ DE LA CRUZ
Representante Legal


CARLOS ALBERTO RUBIO ESPINOSA
Contador
Tarjeta profesional No. 69134-T


BIBIANA BEJARANO PRECIADO
Revisor Fiscal
Tarjeta profesional No. 122963-T
Miembro de PricewaterhouseCoopers Ltda.
(Vea mi certificación adjunta de fecha 12 de mayo de 2017)



**BANCO SANTANDER DE NEGOCIOS COLOMBIA S.A.
ESTADOS FINANCIEROS INTERMEDIOS INDIVIDUALES
A MARZO 31 DE 2017**

Entidad que reporta

El Banco Santander de Negocios Colombia S.A. (en adelante “Santander” o “el Banco”) es un establecimiento de crédito de carácter privado, con domicilio principal en la ciudad de Bogotá D.C., que se constituyó el 17 de Junio de 2013 mediante Escritura Pública No. 1303 otorgada en la Notaría 23 del círculo de Bogotá. La duración establecida en los Estatutos Sociales es hasta el 31 de diciembre de 2100, pero con decisión de la Asamblea de Accionistas se podrá prorrogar la fecha de duración mediante la celebración de una reforma estatutaria. El capital de Banco Santander de Negocios Colombia está constituido en acciones comunes nominativas . Al cierre de marzo 31 de 2017 el número de acciones suscritas y pagadas es de 2.215.198 de valor nominal \$100.000 cada una, para un total de capital autorizado de \$221.520 millones de pesos.

El Banco, conforme a la legislación colombiana tiene como objeto la captación de recursos en cuenta corriente bancaria, así como también la captación de otros recursos a la vista o a término, con el fin principal de realizar operaciones activas de crédito. El Banco, además podrá ejecutar los actos y realizar todas las inversiones que estén legalmente autorizadas a los establecimientos bancarios.

La Superintendencia Financiera de Colombia mediante resolución No. 1782 de Septiembre 30 de 2013 autorizó su funcionamiento.

El Banco no tiene filiales ni subordinadas y respecto del mismo se encuentra configurada y registrada una situación de control con BANCO Santander S.A. (España), por cuanto posee el (99.9%) de las acciones ordinarias en circulación del Banco.

Al 31 de marzo de 2017 el Banco contaba con una (1) oficina de servicio al público en Colombia ubicada en la ciudad de Bogotá Distrito Capital y 46 empleados.

El banco para la gestión del riesgo aplica políticas de riesgos alineadas con el marco regulatorio local y corporativo, que se resume así:

- 1- Riesgo de Crédito: Se considera:
 - a) probabilidad de default (rating)
 - b) Capital de Riesgo-CER, y Rentabilidad Ajustada al riesgo (RORAC)
- 2- Riesgo de Mercado, apetito de riesgo muy acotado por un VAR bajo.
- 3- Riesgo de Liquidez, políticas conservadoras de liquidez. El capital del Banco está invertido en títulos de deuda que es reserva de liquidez del banco, el capital no se usó como fuente de fondeo de las operaciones activas de crédito. Las operaciones se fondean y se costean a mercado.

El banco ha aplicado las mismas políticas contables, los juicios, estimaciones y supuestos contables aplicadas y descritas en los Estados Financieros de Banco Santander a diciembre de 2016.

Información Financiera Intermedia

Los Estados Financieros del Banco ha sido preparados de conformidad con las Normas Internacionales de Información Financiera (NIIF) junto con sus interpretaciones, traducidas al español y emitidas por el Consejo de Normas Internacionales de Contabilidad (IASB, por su sigla en inglés) al 31 de diciembre de 2014; salvo la NIC 39 y NIIF 9 respecto al tratamiento de la cartera de crédito y su deterioro y, la clasificación y valoración de las inversiones en la preparación de los estados financieros individuales, para las cuales, se aplica las normas establecidas por la Superintendencia Financiera de Colombia.

Estos estados financieros no incluyen toda la información requerida para unos estados financieros completos y deben ser leídos e interpretados en conjunto con los estados financieros y notas anuales del Banco publicadas para el ejercicio finalizado a 31 de diciembre de 2016.

Banco Santander de Negocios Colombia en cifras

Los indicadores de solvencia que ponderan el activo por Riesgos incluyen la Solvencia Básica y la Solvencia Total, para las cuales se exige un nivel mínimo de 4,5% y 9% respectivamente. En tal sentido, los niveles mínimos de solvencia son ampliamente cubiertos y para el cierre de marzo de 2017 el índice de solvencia básica es de 16.09% y el índice de solvencia total es de 16.10%. Como referencia del sistema, la Superintendencia Financiera informa, al cierre de febrero de 2017, una media de solvencia básica de 9,63% para los bancos operando en Colombia y un nivel de 15.11% para su solvencia total.

El crédito a clientes ha alcanzado la magnitud de COP 761.972 MM al cierre de marzo de 2017, con un ratio de créditos, sobre depósitos de clientes del 103%.

En el resultado acumulado a marzo de 2017, el Banco incorpora un margen financiero neto de cartera de COP 2.855 MM y rendimiento de inversiones de COP 3.018 MM; un resultado de operaciones financieras (ROF) de COP 3.606 MM y comisiones netas de COP 533 MM, con lo cual el margen bruto es de COP 9.506 MM. Los costes de Explotación (personal y administrativos generales) ascendieron a \$8.053 MM. El beneficio antes de impuestos y provisiones es de COP 1.453 MM y una pérdida neta de COP 451 MM.

Hechos significativos y transacciones

No hay información a revelar de hechos y transacciones significativas ocurridas desde la fecha de los últimos estados financieros publicados bajo NIIF y la fecha de información intermedia a 31 de marzo de 2017.