



Certificación del Revisor Fiscal

A la Gerencia de Banco Santander de Negocios Colombia S.A.

28 de noviembre de 2016

En mi calidad de revisor fiscal Banco Santander de Negocios Colombia S.A., identificada con NIT 900.628.110-3, certifico que los estados financieros del Banco consolidados al 30 de septiembre de 2016 y 31 de diciembre de 2015 y por el trimestre terminado en 30 de septiembre de 2016 y 2015 están fielmente tomados de los registros contables del Banco. Los estados financieros al 31 de diciembre de 2015 fueron auditados por otro revisor fiscal quien en su informe de fecha 22 de febrero de 2016 emitió una opinión sin salvedad sobre los mismos.

Los estados financieros al 30 de septiembre de 2016 y por el trimestre terminado en esa fecha son de carácter intermedio y por consiguiente están siendo auditados por mí con el propósito de emitir una opinión sobre los estados financieros definitivos del Banco al 31 de diciembre de 2016 y por el año terminado en esa fecha, y por consiguiente en las actuales circunstancias no estoy en condición de emitir una opinión sobre la razonabilidad de estos estados financieros.

A handwritten signature in black ink, appearing to read 'Bibiana Bejarano Preciado'.

Bibiana Bejarano Preciado,
Revisor Fiscal
Tarjeta Profesional No. 122963-T

cc: Superintendencia Financiera de Colombia

BANCO SANTANDER DE NEGOCIOS COLOMBIA S.A.


**ESTADO DE SITUACIÓN FINANCIERA
AL 30 DE SEPTIEMBRE DE 2016 (CON CIFRAS COMPARATIVAS AL 31 DE DICIEMBRE DE 2015)
(En miles de pesos colombianos)**

	30 de Septiembre de 2016	31 de Diciembre de 2015
Activos		
Efectivo y equivalentes al efectivo	37,555,731	117,571,670
Inversiones	252,488,551	227,770,341
Cartera de Crédito y Operaciones de Leasing Financiero	676,394,017	556,057,285
Cuentas comerciales por cobrar y otras cuentas por cobrar	14,423,138	11,796,757
Activos por impuestos corrientes	3,855,109	2,554,047
Activos por impuestos diferidos	11,745,305	14,800,268
Otros activos no financieros	710,591	116,692
Propiedades, planta y equipo	986,705	1,171,926
Activos intangibles distintos de la plusvalía	3,087,299	4,184,739
Total de activos	\$ 1,001,246,446	\$ 936,023,725
Pasivos		
Depósitos y Exigibilidades	575,118,940	598,238,666
Otros pasivos financieros	182,370,057	149,692,327
Provisiones por beneficios a los empleados	3,325,562	3,733,798
Otras provisiones	1,590,142	1,137,211
Cuentas comerciales por pagar y otras cuentas por pagar	3,976,934	2,629,822
Pasivos por impuestos corrientes	1,748,477	2,491,798
Otros pasivos no financieros	0	0
Total pasivos	768,130,112	757,923,622
Patrimonio		
Capital emitido	221,519,800	196,019,900
Prima de emisión	40,561,800	15,061,900
Resultado del ejercicio	(2,071,071)	(6,980,161)
Ganancias acumuladas	(25,284,255)	(18,304,093)
Otras participaciones en el patrimonio	(1,609,940)	(7,697,443)
Patrimonio atribuible a propietarios de la controladora	233,116,334	178,100,103
Participaciones no controladoras	0	0
Patrimonio total	233,116,334	178,100,103
Total de patrimonio y pasivos	\$ 1,001,246,446	\$ 936,023,725

Los suscritos Representante Legal y Contador certificamos que hemos verificado previamente las afirmaciones contenidas en los estados financieros y los mismos han sido tomados fielmente de los libros de contabilidad.


HENRY FORERO RAMIREZ
Representante Legal


CARLOS ALBERTO RUBIO ESPINOSA
Contador
Tarjeta profesional No. 69134-T


BIBIANA BEJARANO PRECIADO
Revisor Fiscal
Tarjeta profesional No. 122963-T
Miembro de PricewaterhouseCoopers Ltda.
(Vease mi certificación adjunta de fecha
28 de noviembre de 2016)

BANCO SANTANDER DE NEGOCIOS COLOMBIA S.A.

**ESTADO DE RESULTADO INTEGRAL, RESULTADO DEL PERIODO POR NATURALEZA DE GASTO
AL 30 DE SEPTIEMBRE DE 2016 (CON CIFRAS COMPARATIVAS AL 30 DE SEPTIEMBRE DE 2015)
(En miles de pesos colombianos)**

	30 de Septiembre de 2016	30 de Septiembre de 2015
Ingresos de actividades ordinarias	22,350,355	21,402,629
Gastos por beneficios a los empleados	8,237,421	6,408,733
Gastos por provisiones de cartera de créditos y operaciones de leasing financiero	1,670,872	1,491,349
Gasto por depreciación y amortización	1,369,470	1,347,599
Otros gastos	<u>12,652,869</u>	<u>9,876,694</u>
Ganancia (pérdida) por actividades de operación	<u>(1,580,277)</u>	<u>2,278,254</u>
Ganancia (pérdida), antes de impuestos	(1,580,277)	2,278,254
Ingreso (gasto) por impuestos	<u>490,794</u>	<u>1,696,771</u>
Ganancia (pérdida) procedente de operaciones continuadas	(2,071,071)	581,483
Ganancia (pérdida) procedente de operaciones discontinuadas	<u>0</u>	<u>0</u>
Ganancia (pérdida)	\$ (2,071,071)	\$ 581,483
Ganancia (pérdida), atribuible a los propietarios de la controladora	(2,070,947)	581,448
Ganancia (pérdida), atribuible a participaciones no controladoras	(124)	35

Los suscritos Representante Legal y Contador certificamos que hemos verificado previamente las afirmaciones contenidas en los estados financieros y los mismos han sido tomados fielmente de los libros de contabilidad.


HENRY FORERO RAMIREZ
Representante Legal


CARLOS ALBERTO RUBIO ESPINOSA
Contador
Tarjeta profesional No. 69134-T

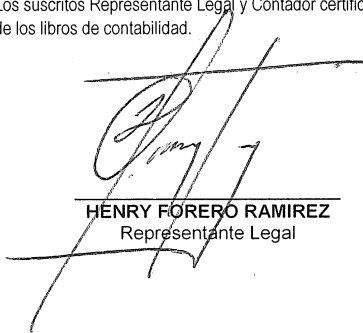

BIBIANA BEJARANO PRECIADO
Revisor Fiscal
Tarjeta profesional No. 122963-T
Miembro de PricewaterhouseCoopers Ltda.
(Vease mi certificación adjunta de fecha
28 de noviembre de 2016)

BANCO SANTANDER DE NEGOCIOS COLOMBIA S.A.

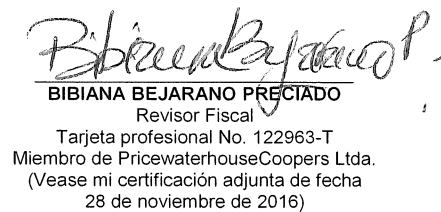
**ESTADO DE RESULTADO INTEGRAL, COMPONENTES ORI PRESENTADOS NETOS DE IMPUESTOS
AL 30 DE SEPTIEMBRE DE 2016 (CON CIFRAS COMPARATIVAS AL 30 DE SEPTIEMBRE DE 2015)
(En miles de pesos colombianos)**

	30 de Septiembre de 2016	30 de Septiembre de 2015
Ganancia (pérdida)	(2,071,071)	581,483
Componentes de otro resultado integral que se reclasificarán al resultado del periodo, antes de impuestos		
Activos financieros disponibles para la venta		
Ganancias (pérdidas) por nuevas mediciones de activos financieros disponibles para la venta, netas de impuestos	<u>6,087,502</u>	<u>(5,531,102)</u>
Otro resultado integral neto de impuestos, activos financieros disponibles para la venta	6,087,502	(5,531,102)
Total otro resultado integral	6,087,502	(5,531,102)
Resultado integral total	\$ <u>4,016,431</u>	\$ <u>(4,949,619)</u>
Resultado integral atribuible a los propietarios de la controladora	4,016,190	(4,949,323)
Resultado integral atribuible a participaciones no controladoras	241	(296)

Los suscritos Representante Legal y Contador certificamos que hemos verificado previamente las afirmaciones contenidas en los estados financieros y los mismos han sido tomados fielmente de los libros de contabilidad.


HENRY FORERO RAMIREZ
 Representante Legal


CARLOS ALBERTO RUBIO ESPINOSA
 Contador
 Tarjeta profesional No. 69134-T


BIBIANA BEJARANO PRECIADO
 Revisor Fiscal
 Tarjeta profesional No. 122963-T
 Miembro de PricewaterhouseCoopers Ltda.
 (Vease mi certificación adjunta de fecha
 28 de noviembre de 2016)

BANCO SANTANDER DE NEGOCIOS COLOMBIA S.A.

ESTADO DE FLUJO DE EFECTIVO, MÉTODO INDIRECTO
AL 30 DE SEPTIEMBRE DE 2016 (CON CIFRAS COMPARATIVAS AL 30 DE SEPTIEMBRE DE 2015)
(En miles de pesos colombianos)

	30 de Septiembre de 2016	30 de Septiembre de 2015
Flujos de efectivo procedentes de (utilizados en) actividades de operación		
Ganancia (pérdida)	(2,071,071)	581,483
Ajustes para conciliar la ganancia (pérdida)		
Ajustes por gasto por impuestos a las ganancias	490,794	1,696,771
Ajustes por disminuciones (incrementos) en la cartera de créditos y operaciones de leasing financiero	(111,973,718)	(96,622,201)
Ajustes por la disminución (incremento) de cuentas por cobrar de origen comercial	(1,400,104)	(1,333,197)
Ajustes por disminuciones (incrementos) en otras cuentas por cobrar derivadas de las actividades de operación	771,366	(2,106,673)
Ajustes por el incremento (disminución) en depósitos y exigibilidades	(23,119,726)	149,771,935
Ajustes por gastos de depreciación y amortización	1,369,470	1,347,599
Ajustes por deterioro de valor (provisiones) de la cartera de créditos y operaciones de leasing financiero	(8,623,082)	1,491,352
Ajustes por provisiones	452,931	(526,849)
Ajustes por pérdidas (ganancias) del valor razonable	(21,635,649)	(3,395,027)
Otros ajustes para los que los efectos sobre el efectivo son flujos de efectivo de inversión o financiación	39,760,300	(40,268,727)
Otros ajustes para conciliar la ganancia (pérdida)	(992,009)	2,513,079
Total ajustes para conciliar la ganancia (pérdida)	(124,899,427)	12,568,062
Flujos de efectivo netos procedentes (utilizados en) operaciones	(126,970,498)	13,149,545
Impuestos a las ganancias reembolsados (pagados)	3,550,195	2,630,386
Otras entradas (salidas) de efectivo	(408,237)	276,820
Flujos de efectivo netos procedentes de (utilizados en) actividades de operación	(130,928,930)	10,795,979
Flujos de efectivo procedentes de (utilizados en) actividades de inversión		
Compras de propiedades, planta y equipo	86,809	57,851
Flujos de efectivo netos procedentes de (utilizados en) actividades de inversión	(86,809)	(57,851)
Flujos de efectivo procedentes de (utilizados en) actividades de financiación		
Importes procedentes de la emisión de acciones	50,999,800	0
Flujos de efectivo netos procedentes de (utilizados en) actividades de financiación	50,999,800	0
Incremento (disminución) neto de efectivo y equivalentes al efectivo, antes del efecto de los cambios en la tasa de cambio	(80,015,939)	10,738,128
Efectos de la variación en la tasa de cambio sobre el efectivo y equivalentes al efectivo		
Efectos de la variación en la tasa de cambio sobre el efectivo y equivalentes al efectivo	0	0
Incremento (disminución) neto de efectivo y equivalentes al efectivo	\$ (80,015,939)	\$ 10,738,128
Efectivo y equivalentes al efectivo al principio del periodo	117,571,670	29,846,713
Efectivo y equivalentes al efectivo al final del periodo	37,555,731	40,584,841

Los suscritos Representante Legal y Contador certificamos que hemos verificado previamente las afirmaciones contenidas en los estados financieros y los mismos han sido tomados fielmente de los libros de contabilidad.


HENRY FORERO RAMIREZ
Representante Legal


CARLOS ALBERTO RUBIO ESPINOSA
Contador
Tarjeta profesional No. 69134-T



BIBIANA BEJARANO PRECIADO
Revisor Fiscal
Tarjeta profesional No. 122963-T
Miembro de PricewaterhouseCoopers Ltda.
(Vease mi certificación adjunta de fecha
28 de noviembre de 2016)


BANCO SANTANDER DE NEGOCIOS COLOMBIA S.A.


**ESTADO DE CAMBIOS EN EL PATRIMONIO
AL 30 DE SEPTIEMBRE DE 2016
(En miles de pesos colombianos)**

	Capital social	Prima en colocación de acciones	Otras Participaciones en el Patrimonio	Ganancias Acumuladas	Total Patrimonio
Patrimonio al 01 de enero de 2016	196,019,900	15,061,900	(7,697,443)	(25,284,255)	178,100,102
Ganancia (pérdida) del ejercicio				(2,071,071)	(2,071,071)
Otro Resultado Integral			6,087,503		6,087,503
Emisión de patrimonio	25,499,900	25,499,900	-	-	50,999,800
Total incremento (disminución) en el patrimonio	25,499,900	25,499,900	6,087,503	(2,071,071)	55,016,232
Patrimonio al 30 de Septiembre de 2016	\$ 221,519,800	\$ 40,561,800	\$ (1,609,940)	\$ (27,355,326)	\$ 233,116,334

Los suscritos Representante Legal y Contador certificamos que hemos verificado previamente las afirmaciones contenidas en los estados financieros y los mismos han sido tomados fielmente de los libros de contabilidad.


HENRY FORERO RAMIREZ
 Representante Legal


CARLOS ALBERTO RUBIO ESPINOSA
 Contador
 Tarjeta profesional No. 69134-T


BIBIANA BEJARANO PRECIADO
 Revisor Fiscal
 Tarjeta profesional No. 122963-T
 Miembro de PriceWaterhouseCoopers Ltda.
 (Vea mi certificación adjunta de fecha 28 de noviembre de 2016)



**BANCO SANTANDER DE NEGOCIOS COLOMBIA S.A.
ESTADOS FINANCIEROS INTERMEDIOS
A SEPTIEMBRE 30 DE 2016**

Entidad que reporta

El Banco Santander de Negocios Colombia S.A. (en adelante “Santander” o “el Banco”) es un establecimiento de crédito de carácter privado, con domicilio principal en la ciudad de Bogotá D.C., que se constituyó el 17 de Junio de 2013 mediante Escritura Pública No. 1303 otorgada en la Notaría 23 del círculo de Bogotá. La duración establecida en los Estatutos Sociales es hasta el 31 de diciembre de 2100, pero con decisión de la Asamblea de Accionistas se podrá prorrogar la fecha de duración mediante la celebración de una reforma estatutaria. El capital autorizado del Banco a 31 de diciembre de 2015 ascendía a \$196.020 millones de pesos como consta en la Escritura Pública No. 1303 de la Notaría 23 de Bogotá del 17 de Junio 2013, reformadas por las Escrituras Públicas No.138 de la Notaría 23 de Bogotá del 28 de enero del 2014 y 1685 de la Notaría 23 del 18 de julio de 2014. El capital suscrito y pagado al cierre del 2015 ascendía a \$196.020 millones.

El Banco, conforme a la legislación colombiana tiene como objeto la captación de recursos en cuenta corriente bancaria, así como también la captación de otros recursos a la vista o a término, con el fin principal de realizar operaciones activas de crédito. El Banco, además podrá ejecutar los actos y realizar todas las inversiones que estén legalmente autorizadas a los establecimientos bancarios.

La Superintendencia Financiera de Colombia mediante resolución No. 1782 de Septiembre 30 de 2013 autorizó su funcionamiento.

El Banco no hace parte de ningún grupo empresarial, no tiene filiales ni subordinadas y respecto del mismo se encuentra configurada y registrada una situación de control con BANCO Santander S.A. (España), por cuanto posee el (99.9%) de las acciones ordinarias en circulación del Banco.

Al 30 de septiembre de 2016 el Banco contaba con una (1) oficina de servicio al público en Colombia ubicada en la ciudad de Bogotá Distrito Capital y 39 empleados.

Información Financiera Intermedia

Los Estados Financieros del Banco ha sido preparados de conformidad con las NIIF emitidas por el IASB al 01 de Enero de 2014, salvo la NIC 39 y NIIF 9 respecto al tratamiento de la cartera de crédito y su deterioro y, la clasificación y valoración de las inversiones en la preparación de los estados financieros individuales, para las cuales, se aplica las normas establecidas por la Superintendencia Financiera de Colombia.

Estos estados financieros no incluyen toda la información requerida para unos estados financieros completos y deben ser leídos e interpretados en conjunto con los estados financieros y notas anuales del Banco publicadas para el ejercicio finalizado a 31 de diciembre de 2015.

Banco Santander de Negocios Colombia en cifras

Los indicadores de solvencia que ponderan el activo por Riesgos incluyen la Solvencia Básica y la Solvencia Total, para las cuales se exige un nivel mínimo de 4,5% y 9% respectivamente. En tal sentido, los niveles mínimos de solvencia son ampliamente cubiertos y están 18.31% y 18.08% respectivamente al 30 de septiembre de 2016. Como referencia del sistema, la Superintendencia Financiera informa, al cierre de septiembre de 2016, una media de solvencia básica de 9,95% para los bancos operando en Colombia y un nivel de 15.54% para su solvencia total.

En Febrero de 2016, se realizó la suscripción y pago de 254.999 acciones por COP 200.000 cada una, representando una capitalización de COP 50.999,8 MM.

El crédito a clientes ha alcanzado la magnitud de COP 676.394 MM al cierre de septiembre de 2016, colocando el ratio de intermediación (volumen de cartera a volumen de depósitos) en 118%.

En el resultado acumulado a septiembre de 2016, el Banco incorpora un margen financiero neto de cartera de COP 6.003 MM y rendimiento de inversiones de COP 9.323 MM; un resultado de operaciones financieras (ROF) de COP 5.181 MM y comisiones netas de COP 2.228 MM, con lo cual el margen bruto es de COP 21.400 MM. Nuestra estructura de costes aún incorpora elementos extraordinarios y no recurrentes propios de un negocio en etapa inicial. El beneficio antes de impuestos y provisiones es de COP -1.580 MM y una pérdida neta de COP 2.071 MM.

Hechos significativos y transacciones

No hay información a revelar de hechos y transacciones significativas ocurridas desde la fecha de los últimos estados financieros publicados bajo NIIF y la fecha de información intermedia a 30 de septiembre de 2016.