



Informe de revisión de información financiera intermedia

A los señores miembros de la Junta Directiva de
Banco Santander de Negocios Colombia S. A.

Introducción

He revisado el estado de situación financiera intermedio adjunto de Banco Santander de Negocios Colombia S. A. al 30 de junio de 2022 y los correspondientes estados financieros intermedios de resultados, de otros resultados integrales por los periodos de seis y tres meses finalizados el 30 de junio de 2022, y de cambios en el patrimonio y de flujos de efectivo del período de seis meses finalizado en esa misma fecha, y las notas, que incluyen un resumen de las políticas contables significativas y otra información explicativa. La Administración del Banco es responsable por la adecuada preparación y presentación de esta información financiera intermedia de acuerdo con las Normas de Contabilidad y de Información Financiera Aceptadas en Colombia emitidas por el Gobierno Nacional y de carácter especial emitidas por la Superintendencia Financiera para la preparación de estados financieros intermedios de las entidades financieras. Mi responsabilidad es expresar una conclusión sobre dicha información financiera intermedia con base en mi revisión.

Alcance de la revisión

Llevé a cabo mi revisión de acuerdo con la Norma Internacional de Encargos de Revisión 2410, “Revisión de Información Financiera Intermedia realizada por el auditor independiente de la entidad”. Una revisión de información financiera intermedia consiste en realizar indagaciones, principalmente a las personas responsables de los asuntos financieros y contables y aplicar procedimientos analíticos y otros procedimientos de revisión. Una revisión tiene un alcance sustancialmente menor que el de una auditoría de acuerdo con las Normas de Auditoría de Información Financiera Aceptadas en Colombia y, por consiguiente, no me permite obtener seguridad de haber conocido todos los asuntos significativos que pudieran haberse identificado en una auditoría. Por lo tanto, no expreso una opinión de auditoría.



**A los señores miembros de la Junta Directiva de
Banco Santander de Negocios Colombia S. A.**

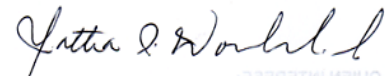
Conclusión

Con base en mi revisión, nada ha llamado a mi atención que me haga pensar que la información financiera intermedia que se adjunta no presenta razonablemente, en todos los aspectos materiales, la situación financiera de Banco Santander de Negocios Colombia S. A. al 30 de junio de 2022 y los resultados de sus operaciones y sus flujos de efectivo por el período de seis meses terminado en dicha fecha y los resultados de sus operaciones por el periodo de tres meses terminado el 30 de junio de 2022, de conformidad con las Normas de Contabilidad y de Información Financiera Aceptadas en Colombia emitidas por el Gobierno Nacional y de carácter especial emitidas por la Superintendencia Financiera para la preparación de estados financieros intermedios de las entidades financieras.

Walter Hernán Forero Marín
Revisor Fiscal
Tarjeta Profesional No. 116984-T
Designado por PwC Contadores y Auditores S. A. S.
11 de agosto de 2022

		30 de junio de 2022	31 de diciembre de 2021			30 de junio de 2022	31 de diciembre de 2021
ACTIVO				PASIVO			
EFFECTIVO Y EQUIVALENTES DE EFFECTIVO	(nota 6)	780,872	1,097,785	INSTRUMENTOS FINANCIEROS A COSTO AMORTIZADO	(nota 12)	5,000,276	4,265,445
ACTIVOS FINANCIEROS DE INVERSION	(nota 7)	918,622	888,891	Depósitos en Cuenta Corriente		452,672	507,638
Inversiones Negociables		135,388	36,451	Certificados de Depósito a Término		1,134,267	1,203,542
Inversiones Hasta el Vencimiento		223,856	226,716	Depósitos de Ahorro		3,147,896	2,343,405
Inversiones Disponibles para la Venta		559,378	625,724	Operaciones de Reporto o Repo y Simultáneas		235,736	162,127
				Depósitos especiales y servicios de recaudo		25,638	43,381
				Pasivos por arrendamiento		4,067	5,352
DERIVADOS DE NEGOCIACIÓN Y OPERACIONES DE CONTADO	(nota 8)	192,713	129,452	INSTRUMENTOS FINANCIEROS A VALOR RAZONABLE	(nota 8)	265,974	114,794
CARTERA DE CRÉDITOS Y OPERACIONES DE LEASING FINANCIERO	(nota 9)	4,062,225	3,181,225	CRÉDITOS DE BANCOS Y OTRAS OBLIGACIONES FINANCIERAS	(nota 13)	270,746	336,064
Cartera Comercial		3,318,238	2,605,256	Otras Entidades del País		26,238	21,717
Cartera de Consumo		843,178	658,268	Bancos Exterior		244,508	314,347
Menos: Deterioro Cartera y Leasing Financiero		(99,191)	(82,299)	CUENTAS POR PAGAR	(nota 14)	113,628	106,131
CUENTAS POR COBRAR	(nota 10)	270,540	140,067	BENEFICIOS A LOS EMPLEADOS	(nota 15)	17,024	21,492
PROPIEDADES Y EQUIPOS	(nota 11)	9,175	11,341	PASIVOS ESTIMADOS	(nota 16)	13,768	7,657
ACTIVOS POR IMPUESTO SOBRE LA RENTA DIFERIDO	(nota 18d)	45,839	22,579	OTROS PASIVOS	(nota 17)	8,646	9,797
OTROS ACTIVOS		47,372	36,402	TOTAL PASIVO		5,690,062	4,861,380
TOTAL ACTIVO		6,327,358	5,507,742	PATRIMONIO			
				CAPITAL SOCIAL	(nota 19)	402,640	402,640
				PRIMA EN COLOCACIÓN DE ACCIONES	(nota 19)	221,682	221,682
				RESERVA LEGAL		4,202	1,592
				OTRO RESULTADO INTEGRAL		-40,028	-12,429
				Ganancias o pérdidas no realizadas (ORI), neto de impuestos		-40,028	-12,429
				UTILIDADES RETENIDAS		48,800	32,877
				Resultados Ejercicios Anteriores		26,925	3,433
				Resultado del Ejercicio		18,533	26,102
				Resultado aplicación por primera vez de las NIIF		3,342	3,342
				TOTAL PATRIMONIO		637,296	646,362
				TOTAL PASIVO Y PATRIMONIO		6,327,358	5,507,742

Las notas que se acompañan son parte integrante de los estados financieros.


 Firmado por Martha Isabel Woodcock Salas
 el 11/08/2022 a las 16:07:39 COT
 Representante Legal


 Firmado por Carlos Alberto Rubio Espinosa
 el 11/08/2022 a las 16:07:39 COT
 Contador
 Tarjeta profesional No. 69134-T

Walter Hernán Forero Marín
 Revisor Fiscal
 Tarjeta profesional No. 116984-T
 Designado por PwC Contadores y Auditores SAS
 (Veáse mi informe adjunto)

BANCO SANTANDER DE NEGOCIOS COLOMBIA S.A.


Estados de Resultados Intermedio

Por los periodos de seis y tres meses terminados el 30 de junio de 2022 y 2021 (no auditados)

(Expresados en millones de pesos)

		30 de junio de 2022	30 de junio de 2021	1 de abril al 30 de junio de 2022	1 de abril al 30 de junio de 2021
RESULTADOS OPERACIONALES					
Ingresos por intereses	(nota 20 a.)	179,782	94,935	100,102	48,406
Gastos por intereses	(nota 20 b.)	(100,588)	(36,958)	(61,718)	(19,084)
Ingreso neto por intereses		79,194	57,977	38,384	29,322
Ingresos por comisiones	(nota 20 c.)	18,986	15,521	10,378	7,435
Gastos por comisiones	(nota 20 d.)	(15,999)	(12,383)	(7,704)	(6,949)
Ingreso neto por comisiones		2,987	3,138	2,674	486
Utilidad neta de operaciones financieras	(notas 20e y 21)	41,814	24,097	26,210	10,721
Otros ingresos operacionales	(nota 20 f.)	6,107	7,175	3,091	3,954
Total ingresos operacionales		130,102	92,387	70,359	44,483
Provisiones por deterioro de cartera, cuentas por cobrar y activos no corrientes mantenidos para la venta		(23,399)	(16,960)	(15,580)	(7,411)
INGRESO OPERACIONAL NETO		106,703	75,427	54,779	37,072
Beneficios a empleados		(21,756)	(20,468)	(10,886)	(10,321)
Gastos generales y de administración	(nota 22)	(50,297)	(39,842)	(26,978)	(21,189)
Gastos por depreciación y amortización		(1,705)	(1,612)	(787)	(863)
Total gastos operacionales		(73,758)	(61,922)	(38,651)	(32,373)
UTILIDAD ANTES DE IMPUESTO A LAS GANANCIAS		32,945	13,505	16,128	4,699
Impuesto sobre la Renta Corriente		(22,811)	3,251	(22,811)	3,251
Impuesto sobre la Renta Diferido	(nota 18d)	8,399	(9,130)	15,930	(5,483)
UTILIDAD (PERDIDA) DEL EJERCICIO		18,533	7,626	9,247	2,467

Las notas que se acompañan son parte integrante de los estados financieros.



Firmado por Martha Isabel Woodcock Salas
el 11/08/2022 a las 16:07:39 COT 5

Representante Legal
(Ver certificación Adjunta)



Firmado por Carlos Alberto Rubio Espinosa

Contador
Tarjeta profesional No. 69134-T
(Ver certificación Adjunta)

Walter Hernán Forero Marin
Revisor Fiscal

Tarjeta profesional No. 116984-T
Designado por PwC Contadores y Auditores SAS
(Veáse mi informe adjunto)



BANCO SANTANDER DE NEGOCIOS COLOMBIA S.A.

Estados de Otros Resultados Integrales Intermedio

Por los periodos de seis y tres meses terminados el 30 de junio de 2022 y 2021 (no auditados)

(Expresados en millones de pesos)

	30 de junio de 2022	30 de junio de 2021	1 de abril al 30 de junio de 2022	1 de abril al 30 de junio de 2021
UTILIDAD DEL PERIODO	18,533	7,626	9,247	2,467
OTROS RESULTADOS INTEGRALES DEL PERIODO				
Componentes de otro resultado integral que se reclasificarán al resultado del periodo, antes de Impuestos				
Activos financieros de inversión a valor razonable	(42,460)	(20,045)	(22,960)	(5,140)
Impuesto de renta relacionado a componentes de otros resultados integrales	14,861	6,014	8,036	1,542
Total partidas que podrán ser reclasificadas a resultados	(27,599)	(14,031)	(14,924)	(3,598)
Partidas que no podrán ser reclasificadas a resultados	-	-	-	-
Total Otro Resultado Integral, neto de impuestos	(27,599)	(14,031)	(14,924)	(3,598)
TOTAL OTROS RESULTADOS INTEGRALES DEL PERIODO	(9,066)	(6,405)	(5,677)	(1,131)

Las notas que se acompañan son parte integrante de los estados financieros.

Firmado por Martha Isabel Woodcock Salas
el 11/08/2022 a las 16:07:39 COT

Mi.as

Representante Legal

(Ver certificación Adjunta)

Firmado por Carlos Alberto Rubio Espinosa

Carlos Alberto Rubio Espinosa

Contador

Tarjeta profesional No. 69134-T

(Ver certificación Adjunta)

Walter Hernán Forero Marin

Revisor Fiscal

Tarjeta profesional No. 116984-T

Designado por PwC Contadores y Auditores SAS

(Veáse mi informe adjunto)



BANCO SANTANDER DE NEGOCIOS COLOMBIA S.A.
Estados de Cambios en el Patrimonio Intermedio
 Por los periodos de seis meses terminados el 30 de junio de 2022 y 2021 (no auditados)
 (Expresados en millones de pesos)

		Capital Social	Prima en Colocación de Acciones	Reserva Legal	Otro Resultado Integral		Utilidades Retenidas		Total Patrimonio	
					Ganancias o Pérdidas no Realizadas	Ganancias o Pérdidas no Realizadas Efecto Fiscal	Resultado del Ejercicio	Resultado Ejercicios Anteriores		Resultado Aplicación por primera vez NIIF
Saldos al 1 de enero de 2021	(nota 19)	387,640	206,682	17,360	17,852	(5,356)	18,116	(30,451)	3,342	615,185
Enjugación resultados ejercicios anteriores				(17,360)			(16,524)	33,884		-
Incremento en capital social y prima en colocación por emisión de 150.000 acciones		15,000	15,000							30,000
Apropiación de resultado del ejercicio a reserva legal				1,592			(1,592)			-
Ganancias (pérdidas) no realizadas					(20,045)	6,014				(14,031)
Resultado del periodo							7,626			7,626
Saldos al 30 de junio de 2021		402,640	221,682	1,592	(2,193)	658	7,626	3,433	3,342	638,780
Saldos al 1 de enero de 2022	(nota 19)	402,640	221,682	1,592	-19,122	6,693	26,102	3,433	3,342	646,362
Apropiación de resultado del ejercicio a reserva legal				2,610			(2,610)			-
Traslado resultado ejercicio a ejercicios anteriores							(23,492)	23,492		-
Ganancias (pérdidas) no realizadas					(42,460)	14,861				(27,599)
Resultado del periodo							18,533			18,533
Saldos al 30 de junio de 2022		402,640	221,682	4,202	(61,582)	21,554	18,533	26,925	3,342	637,296

Las notas que se acompañan son parte integrante de los estados financieros.

Firmado por Martha Isabel Woodcock Salas
 el 11/08/2022 a las 16:07:39 COT

Representante Legal

Firmado por Carlos Alberto Rubio Espinosa
 el 11/08/2022 a las 16:07:39 COT

Contador

Tarjeta profesional No. 69134-T

Walter Hernán Forero Marin
 Revisor Fiscal


Tarjeta profesional No. 116984-T
 Designado por PwC Contadores y Auditores SAS
 (Veáse mi informe adjunto)

BANCO SANTANDER DE NEGOCIOS COLOMBIA S.A.

Estado de Flujos de Efectivo Intermedio
Al 30 de junio de 2022 y 2021 (no auditados)
(Expresados en millones de pesos)

		30 de junio de 2022	30 de junio de 2021
Flujos de Efectivo de Actividades de Operación			
Utilidad del período		18,533	7,626
Ajustes para conciliar el resultado			
Depreciación activos propios	(nota 11)	1,096	976
Depreciación activos por derecho de uso	(nota 11)	608	635
Provisión de impuesto de renta		23,055	-
Ajuste de impuesto de renta por mayor provisión año anterior		(244)	(3,252)
Provisión de cartera y cuentas por cobrar		23,399	13,144
Provisión de activos no corrientes mantenidos para la venta		-	3,816
Impuesto Diferido	(nota 18 d)	(8,399)	9,130
(Utilidad) en valoración-rendimientos de inversiones negociables		(18,872)	(8,209)
(Utilidad) en valoración de inversiones al vencimiento		(6,365)	(564)
(Utilidad) pérdida en valoración de derivados		(19,288)	(8,566)
(Utilidad) en venta de inversiones negociables		(54,644)	(17,286)
Intereses sobre pasivos por arrendamiento	(nota 12)	395	408
Amortización de ingreso recibido por anticipado		(1,151)	(656)
Total Ajustes para conciliar el resultado		(41,877)	(2,798)
Cambios de cuentas operacionales			
(Aumento) en Cartera de Créditos		(902,906)	(283,812)
(Aumento) disminución de Inversiones negociables		(25,421)	12,767
Disminución de derivados neto		107,207	46,455
Intereses causados de cartera de créditos		(143,276)	(83,930)
Intereses de cartera recibidos		129,471	77,724
Comisiones y honorarios causados		(18,986)	(15,521)
Comisiones y honorarios recibidas		15,051	12,577
(Aumento) disminución en otras cuentas por cobrar		(112,206)	56,461
(Aumento) de otros activos no financieros		(10,970)	(3,743)
Aumento por depósitos y exigibilidades		575,129	16,193
Intereses pagados depósitos y exigibilidades		87,378	33,719
Aumento operaciones de reporto o simultáneas		73,609	277,084
(Disminución) provisión beneficios empleados		(4,468)	(4,353)
(Disminución) obligaciones financieras a corto plazo		(65,411)	(4,088)
Gasto por Intereses causado sobre obligaciones financieras		1,260	735
Aumento de pasivos estimados		6,111	9,602
Comisión recibida por anticipado		-	11,625
(Disminución) cuentas por pagar comerciales		(1,022)	(31,570)
Pago de impuesto de renta		(16,312)	(8,147)
Total cambios de cuentas operacionales		(305,762)	119,778
Total efectivo de actividades de operación		(347,639)	116,980
Flujo de efectivo de actividades de inversión			
Adquisición de propiedades y equipo	(nota 11)	(199)	(888)
Retiro de propiedades y equipo por derecho de uso	(nota 11)	661	496
Disminución (aumento) de inversiones disponibles para la venta y vencimiento		33,111	(19,628)
Total flujo de efectivo usado por actividades de inversión		33,573	(20,020)
Flujo de efectivo de actividades de financiación			
Emisión de acciones	(nota 19)	-	30,000
Pago de pasivos por arrendamientos financieros	(nota 12)	(757)	(776)
Retiro pasivos por arrendamientos financieros		(923)	-
Intereses de obligaciones a largo plazo causados		3,323	1,134
(Disminución) aumento de obligaciones financieras a largo plazo		(4,490)	2,508
Total efectivo usado en actividades de financiación		(2,847)	32,866
Incremento neto en el efectivo			
Saldo inicial efectivo y equivalentes de efectivo al inicio del año	(nota 6)	(316,913)	129,826
Saldo final efectivo y equivalentes de efectivo		1,097,785	617,167
Saldo final efectivo y equivalentes de efectivo	(nota 6)	780,872	746,993


Las notas que se acompañan son parte integrante de los estados financieros.


Firmado por Martha Isabel Woodcock Salas
el 11/08/2022 a las 16:07:39 COT

Representante Legal
(Ver certificación Adjunta)


Firmado por Carlos Alberto Rubio Espinosa
el 11/08/2022 a las 16:07:39 COT

Contador
Tarjeta profesional No. 69134-T
(Ver certificación Adjunta)


Walter Hernán Forero Marin
Revisor Fiscal
Tarjeta profesional No. 116984-T
Designado por PwC Contadores y Auditores SAS
(Veáse mi informe adjunto)

Banco Santander de Negocios Colombia S. A.

Estados Financieros a junio 30 de 2022 (no auditado) y diciembre 31 de 2021 y por el periodo de seis y tres meses terminado el 30 de junio de 2022 y 2021 (no auditados).

1. ENTIDAD QUE REPORTA

El Banco Santander de Negocios Colombia S.A. (en adelante "Santander" o "el Banco") es un establecimiento de crédito de carácter privado, con domicilio principal en la ciudad de Bogotá D.C., que se constituyó el 17 de junio de 2013 mediante Escritura Pública No. 1303 otorgada en la Notaría 23 del círculo de Bogotá. La duración establecida en los Estatutos Sociales es hasta el 31 de diciembre de 2100, pero con decisión de la Asamblea de Accionistas se podrá prorrogar la fecha de duración mediante la celebración de una reforma estatutaria.

El capital autorizado del Banco a 30 de junio de 2022 ascendía a \$402.640 millones de pesos como consta en la Escritura Pública No. 1303 de la Notaría 23 de Bogotá del 17 de junio de 2013, reformadas por las Escrituras Públicas No.138 de la Notaría 23 de Bogotá del 28 de enero del 2014, 1685 de la Notaría 23 del 18 de julio de 2014, 236 de la Notaría 23 del 17 de febrero de 2016, 497 de la Notaría 23 del 31 de marzo de 2016, 91 de la Notaría 26 del 31 de enero de 2018, 90 de la Notaría 23 del 31 de enero de 2019, 188 de la Notaría 26 del 13 de febrero de 2020 y 807 de la Notaría 26 del 23 de abril de 2021.

El capital suscrito y pagado al 30 de junio de 2022 y al cierre del 2021, ascendía a \$402.640 millones.

El Banco, conforme a la legislación colombiana tiene como objeto la captación de recursos en cuenta corriente bancaria, así como también la captación de otros recursos a la vista o a término, con el fin principal de realizar operaciones activas de crédito. El Banco, además podrá ejecutar los actos y realizar todas las inversiones que estén legalmente autorizadas a los establecimientos bancarios.

La Superintendencia Financiera de Colombia (en adelante "la Superintendencia" o "SFC") mediante resolución No. 1782 de septiembre 30 de 2013 autorizó su funcionamiento.

El Banco hace parte de un grupo empresarial conforme aparece en el Registro Mercantil. El control que ejerce Banco Santander S.A., establecimiento bancario español, es a través de las sociedades Banco Santander S.A. y Santusa Holding SL accionistas directos del Banco, quienes a su vez son participadas directamente por Banco Santander S.A.

Los estados financieros al cierre de junio 30 de 2022 fueron aprobados por la Junta Directiva en su sesión del 28 de julio de 2022.

Al 30 de junio de 2022 el Banco contaba con una (1) oficina de servicio al público en Colombia ubicada en la ciudad de Bogotá Distrito Capital y 175 empleados (al 31 de diciembre de 2021 era de 149).

2. PRINCIPALES CRITERIOS CONTABLES UTILIZADOS

- a. Declaración de Cumplimiento** – Los Estados Financieros Intermedios del Banco ha sido preparados de acuerdo con las Normas de Contabilidad e Información Financiera Aceptadas en Colombia, fundamentadas en las Normas Internacionales de Información Financiera (NIIF), junto con sus interpretaciones, marco de referencia conceptual, los fundamentos de conclusión y las guías de aplicación autorizadas y emitidas por el Consejo de Normas Internacionales de Contabilidad (IASB por sus siglas en inglés) publicadas en español hasta el año 2018), sin incluir la NIIF 17 de Contratos de Seguros; y otras disposiciones legales definidas por la Superintendencia Financiera de Colombia que pueden diferir en algunos aspectos de los establecidos por otros organismos de control del Estado.

Estos estados financieros intermedios al 30 de junio de 2022 y al 31 de diciembre de 2021 y para el período de seis meses finalizados el 30 de junio de 2022 y 2021 han sido preparados de acuerdo con la NIC 34 "Información Financiera Intermedia".

Los estados financieros intermedios deben leerse conjuntamente con los estados financieros anuales al 31 de diciembre de 2021 y 2020, los cuales fueron preparados de acuerdo con las Normas Internacionales de Información Financiera (NIIF) emitidas por el International Accounting Standards Board. No incluyen toda la información requerida para un conjunto completo de estados financieros NIIF. Sin embargo, se incluyen notas explicativas seleccionadas para explicar los eventos y transacciones que son significativos para comprender los cambios en la situación financiera y el desempeño de la entidad desde los últimos estados financieros.

- b. Bases de Preparación y moneda funcional** –Para efectos legales en Colombia, los estados financieros principales son los estados financieros individuales, los cuales se expresan en pesos colombianos, por la moneda de presentación o reporte para todos los efectos. La moneda funcional es el peso colombiano, que corresponde a la moneda del entorno económico principal en el que opera el Banco.

Los estados financieros intermedios del Banco al 30 de junio de 2022 han sido preparados sobre la base del costo histórico, excepto instrumentos financieros que son medidos a precios de mercado al final de cada periodo de reporte, como se explica en las políticas contables. El costo histórico está generalmente basado sobre el valor razonable de la contraprestación entregada en el intercambio de bienes y servicios.

El Banco ha aplicado las políticas contables, los juicios, estimaciones y supuestos contables significativos descritos en las notas 3 y 4.

- c. Negocio en marcha** - Los Estados Financieros del Banco son preparados bajo la premisa de negocio en marcha. Banco Santander de Negocios Colombia S.A., no tiene conocimiento ni ha identificado sucesos o condiciones que puedan proyectar una duda importante sobre la capacidad de la entidad para continuar como un negocio en marcha. Consecuentemente, los activos y pasivos se registran con base en que la entidad podrá realizar sus activos y liquidar sus pasivos en el curso normal de los negocios.
- d. Modelo de negocio** – Banco Santander de Negocios Colombia S.A., es un Banco especializado enfocado en la Banca de Empresas y Banca Corporativa. El Banco lanzó un portafolio de productos integral, dirigido a las necesidades empresariales de los clientes objetivo: Financiación, Mesa de Dinero, Cash Management. Las líneas básicas de la estrategia del Banco son:

1. La consolidación del Modelo de Negocio:
 - a. Ampliación de la base de clientes.
 - b. Profundización y rentabilización de las relaciones con los clientes captados.
 - c. Mejoras en la oferta de productos.
 - d. Mejora en la atención a clientes en las ciudades principales.

El Banco ha incorporado dentro del portafolio de productos, el crédito de consumo, enfocado a créditos para Financiación de Vehículos, el cual se realiza a través de la entidad Santander Financing SAS, que es una compañía vinculada, y especializada en la originación y administración de cartera para adquisición de automóviles.

2. Mantenimiento de niveles de capitalización adecuados para posibilitar el crecimiento con índices de solvencia de calidad y elevados.

3. PRINCIPALES POLÍTICAS CONTABLES

Las políticas contables aplicadas en estos estados financieros intermedios por el Banco corresponden con las aplicadas en los estados financieros al 31 de diciembre de 2021.

4. JUICIOS CONTABLES CRÍTICOS Y FUENTES CLAVE PARA LA ESTIMACIÓN DE INCERTIDUMBRES

La preparación de los estados financieros intermedios requiere que la administración emita juicios, estimaciones y supuestos que afectan la aplicación de las políticas contables y los montos reportados de activos y pasivos, ingresos y gastos. Los resultados reales pueden diferir de estas estimaciones. En la preparación de estos estados financieros intermedios, los juicios significativos realizados por la administración en la aplicación de las políticas contables del Banco Santander y las principales fuentes de incertidumbre de estimación fueron los mismos que los aplicados a los estados financieros del ejercicio terminado el 31 de diciembre de 2021.

a. Juicios críticos al aplicar las políticas contables

A continuación, se presentan juicios críticos, aparte de aquellos que involucran las estimaciones, realizados por la administración durante el proceso de aplicación de las políticas contables del Banco y que tienen un efecto significativo en los estados financieros.

- *Reconocimiento de ingresos* - A continuación, resumimos los principales criterios para el reconocimiento de ingresos:

Ingresos por intereses y conceptos asimilados - Los Ingresos por intereses y conceptos asimilados se reconocen contablemente en función del periodo de causación, por aplicación del método de interés efectivo, excepto la cartera de crédito que de acuerdo decreto 2420 de 2015 no se aplicará NIIF 9 y NIC 39 para los estados financieros individuales.

Comisiones por honorarios y conceptos asimilados - Estos se reconocen en las cuentas de pérdidas y ganancias con criterios distintos según su naturaleza, los más significativos son:

- Los vinculados a activos y pasivos financieros valorados a valor razonable con cambios en resultados, se reconocen en el momento del desembolso.
- Los que corresponden a una operación particular se reconocen cuando se produce la operación que la origina.

Ingresos no financieros - Se reconocen contablemente de acuerdo con el criterio de causación.

- **Activos financieros a costo amortizado** - La administración ha revisado los activos financieros clasificados a costo amortizado en vista de sus requerimientos de mantenimiento de capital y liquidez, y han confirmado la intención y capacidad del Banco de mantener dichos activos si se mantienen dentro del modelo de negocio.

- **Activos financieros a valor razonable con cambios en otros resultados integrales** - Las inversiones del libro bancario que comprende las posiciones en instrumentos financieros que mantiene el Banco en el desarrollo de su actividad de intermediación financiera y prestación de servicios financieros, cuya finalidad es darle estructura al Balance para blindarlo del riesgo estructural de tasa de interés y de liquidez, originado de los descalces entre el activo y el pasivo del Banco, se clasificarán como “Activos a Valor Razonable con cambios en otros resultados integrales”, teniendo en cuenta que la vocación de estas inversiones no es obtener rendimientos en el corto plazo por volatilidades en el mercado, sino obtener rendimientos en el mediano y largo plazo en el Margen Financiero. Las decisiones de clasificación de acuerdo con el modelo de negocio se revisan en el comité ALCO local de acuerdo a la estructura del balance del Banco.

b. Fuentes clave de incertidumbre en las estimaciones

- *Mediciones de valor razonable y procesos de valuación*

Algunos de los activos y pasivos del Banco se miden a su valor razonable en los estados financieros.

La Administración del Banco estima el valor razonable de un activo o un pasivo, el Banco utiliza los datos de mercado observables en la medida en que estén disponibles, y de acuerdo con las metodologías y proveedores de precios autorizados por la Superintendencia Financiera.

El Banco también usa una jerarquía del valor razonable que categoriza en tres niveles los inputs para las técnicas de valuación usadas para medir el valor razonable, la cual da la prioridad más alta a los precios cotizados.

- Inputs del Nivel 1 son precios cotizados (no-ajustados) en mercados activos para activos o pasivos idénticos a los cuales la entidad pueda tener acceso a la fecha de medición. Los activos y pasivos son clasificados como del Nivel 1 si su valor es observable en un mercado activo.
- Inputs del Nivel 2 son inputs diferentes a precios cotizados incluidos en el Nivel 1 que sean observables para el activo o pasivo, ya sea directa o indirectamente. Un input del Nivel 2 tiene que ser observable para sustancialmente todo el término del instrumento. Los inputs del Nivel 2 incluyen precios cotizados para activos o pasivos similares en mercado activos, precios cotizados para activos o pasivos idénticos o similares en mercados que no estén activos, inputs diferentes a precios cotizados que sean observables para el activo o pasivo, tales como tasa de interés y curvas de rendimiento observables intervalos comúnmente cotizados, volatilidades implícitas; y distribuciones del crédito. Los activos y pasivos clasificados como del Nivel 2 ha sido valuados usando modelos cuyos inputs sean observables en un mercado activo.
- Inputs del Nivel 3 son inputs no-observables. Los activos y pasivos son clasificados como del Nivel 3 si su valuación incorpora inputs importantes que no se basen en datos observables del mercado.

Cuando los datos de entrada del Nivel 1 no están disponibles, el Banco establecerá un comité de valoración para establecer técnicas de valuación y los datos de entrada apropiados para el modelo, alineados con los lineamientos de la Superintendencia Financiera.

5. VALOR RAZONABLE DE LOS INSTRUMENTOS FINANCIEROS

Los criterios y métodos de valoración utilizados para la estimación del valor razonable de los instrumentos financieros al periodo intermedio finalizado el 30 de junio de 2022 no difieren de los detallados en las revelaciones a 31 de diciembre de 2021.

Un mercado activo es un mercado en el que las transacciones de los activos o pasivos tienen lugar con frecuencia y volumen suficiente para proporcionar información de precios de manera continua.

Cuando no existe precio de mercado para un determinado instrumento financiero, se recurre para estimar su valor razonable al establecido en transacciones recientes de instrumentos análogos y, en su defecto, a modelos de valoración que consideren las peculiaridades específicas del instrumento a valorar y, muy especialmente, los distintos tipos de riesgo que el instrumento lleva asociados.

El Banco calcula el valor razonable de los instrumentos de derivados, empleando información de precios suministrados por un proveedor de precios oficial autorizado por la Superintendencia Financiera de Colombia, el cual los determina a través de promedios ponderados de transacciones ocurridas durante el día de negociación.

BANCO SANTANDER DE NEGOCIOS COLOMBIA S.A.
NOTAS A LOS ESTADOS FINANCIEROS INTERMEDIOS
AL 30 DE JUNIO DE 2022, 31 DE DICIEMBRE Y 30 DE JUNIO DE 2021
(En millones de pesos colombianos)

Mediciones de valor razonable sobre base una base recurrente - El Banco ha determinado que los activos y pasivos derivados medidos a valor razonable se encuentran clasificados al nivel 1 y nivel 2, como se detalla a continuación:

	30 de junio de 2022	31 de diciembre de 2021
Activos medidos a valor razonable en forma recurrente		
Inversiones negociables y disponibles para la venta (Nivel 1)	694,766	662,175
Derivados de negociación (Nivel 2)		
Forward de moneda	173,096	114,224
Swaps de Negociación	19,253	15,226
Operaciones de contado	364	2
Total activo a valor razonable recurrente	887,479	791,627
Pasivos medidos a valor razonable en forma recurrente		
Derivados de negociación (Nivel 2)		
Forward de moneda	246,612	99,539
Swaps de Negociación	19,209	15,011
Operaciones de contado	153	244
Total pasivo a valor razonable recurrente	265,974	114,794

Los contratos de las operaciones de contado y derivados indicados anteriormente, están formalizados y no supone riesgo real asumido por el Banco, ya que la posición neta en estos instrumentos financieros resulta de la compensación y/o combinación de estos. El valor razonable de los instrumentos derivados tiene condiciones favorables netas (activos) o desfavorables (pasivos) como resultado de fluctuaciones en las tasas de cambio de moneda extranjera, las tasas de interés u otros factores de riesgo dependiendo del tipo de instrumento y subyacente

Para la determinación del nivel de jerarquía (Nivel 1) del valor razonable de los instrumentos financieros el Banco Santander de Negocios Colombia S.A., utiliza como proveedor oficial de precios para valorar diariamente sus posiciones a PiP - Proveedor Integral de Precios. Este es uno de los proveedores autorizados por la Superintendencia Financiera de Colombia para prestar ese servicio.

Para la determinación de la jerarquía a Nivel 2, el banco utiliza inputs del proveedor oficial de precios para valorar diariamente sus posiciones. Estos inputs son inputs diferentes a precios cotizados incluidos en el Nivel 1 que sean observables para el activo o pasivo, ya sea directa o indirectamente. Un input del Nivel 2 tiene que ser observable para sustancialmente todo el término del instrumento. Los inputs del Nivel 2 incluyen precios cotizados para activos o pasivos similares en mercado activos, precios cotizados para activos o pasivos idénticos o similares en mercados que no estén activos, inputs diferentes a precios cotizados que sean observables para el activo o pasivo, tales como tasa de interés y curvas de rendimiento observables intervalos comúnmente cotizados, volatilidades implicadas; y distribuciones del crédito. Los activos y pasivos clasificados como del Nivel 2 ha sido valuados usando modelos cuyos inputs sean observables en un mercado activo.

PiP utiliza metodologías no objetadas por la Superintendencia Financiera de Colombia para obtener los precios de valoración de los instrumentos y para producir las curvas y demás insumos para que el Banco calcule el valor de mercado de aquellos instrumentos que no marcan precio en el día.

BANCO SANTANDER DE NEGOCIOS COLOMBIA S.A.
NOTAS A LOS ESTADOS FINANCIEROS INTERMEDIOS
AL 30 DE JUNIO DE 2022, 31 DE DICIEMBRE Y 30 DE JUNIO DE 2021
(En millones de pesos colombianos)

6. EFECTIVO Y EQUIVALENTES DE EFECTIVO

El efectivo y equivalentes de efectivo incluyen el disponible, los depósitos en bancos e inversiones en instrumentos en el mercado monetario, netos de sobregiros bancarios.

Los saldos de efectivo y equivalentes de efectivo al cierre de cada periodo, se descomponía así:

	30 de junio de 2022	31 de diciembre de 2021
Caja	888	838
Banco de la República	80,816	400,798
Bancos y otras entidades financieras (1)	113,190	465,194
Operaciones simultáneas (2)	585,978	230,955
Total efectivo y equivalente de efectivo	780,872	1,097,785

- 1) La variación corresponde principalmente a operaciones de moneda extranjera, por estrategia de la tesorería.
- 2) La variación corresponde principalmente a las necesidades de liquidez a corto plazo y a las condiciones de mercado.

El 100% de los depósitos en cuenta corriente en el Banco de la República se pueden utilizar como parte del encaje legal requerido por la Junta Directiva del Banco de la República.

Las entidades financieras donde se encuentran los recursos del Banco están sometidas a una clasificación por parte de una sociedad Calificadora de Valores, y al periodo de reporte presentaban las siguientes calificaciones:

Entidad	Agencia	Largo plazo	Corto plazo	Perspectiva
Banco Santander S.A.	Fitch Ratings	A-(Senior A)	F2 (Senior F1)	Estable
Bank of America	Fitch Ratings	AA	F1+	Estable
Citibank	Fitch Ratings	AA-	F1+	Estable
The Bank of New York Mellon	Fitch Ratings	AA	F1+	Estable
Banco AV Villas *	Value & Risk	AAA	VrR 1+	Estable
Banco Davivienda S.A. *	BRC Ratings	AAA	BRC 1+	Estable

*Calificación local

No existen restricciones sobre el efectivo y equivalentes de efectivo.

BANCO SANTANDER DE NEGOCIOS COLOMBIA S.A.
NOTAS A LOS ESTADOS FINANCIEROS INTERMEDIOS
AL 30 DE JUNIO DE 2022, 31 DE DICIEMBRE Y 30 DE JUNIO DE 2021
(En millones de pesos colombianos)

7. ACTIVOS FINANCIEROS DE INVERSIÓN E INSTRUMENTOS FINANCIEROS DERIVADOS

Los activos financieros de Inversiones al cierre de cada periodo se descomponían así:

	30 de junio de 2022	31 de diciembre de 2021
Inversiones negociables		
Títulos de deuda pública interna emitidos o garantizadas por la Nación-Dirección Nacional del Tesoro (1)	135,388	36,451
Inversiones disponibles para la venta		
Títulos de deuda pública interna emitidas o garantizadas por la Nación-Dirección Nacional del Tesoro	559,378	625,724
Inversiones para mantener hasta el vencimiento		
Títulos de deuda pública interna emitidos o garantizadas por la Nación-Dirección Nacional del Tesoro	108,798	146,861
Títulos emitidos por Fondo para el Financiamiento del Sector Agropecuario - FINAGRO	115,058	79,855
	918,622	888,891

1) La variación en inversiones negociables es dada por la estrategia de la tesorería y las condiciones de mercado.

Al cierre del 30 de junio de 2022 y 31 de diciembre de 2021 no existían restricciones jurídicas o económicas sobre las inversiones que pudieran afectar la titularidad de estas.

8. OPERACIONES DE CONTADO Y CON INSTRUMENTOS DERIVADOS

El siguiente es el detalle de las Operaciones de Contado e Instrumentos Derivados al cierre de cada periodo:

	30 de junio de 2022	31 de diciembre de 2021
Activo:		
Operaciones de Contado	364	2
Contratos Forward de Negociación (1)	173,096	114,224
Swaps de Negociación	19,253	15,226
Total activo	192,713	129,452
Pasivo:		
Operaciones de Contado	153	244
Contratos Forward de Negociación (1)	246,612	99,539
Swaps de Negociación	19,209	15,011
Total pasivo	265,974	114,794
Posición neta	(73,261)	14,658

(1) La variación obedece a las estrategias y condiciones de mercado.

BANCO SANTANDER DE NEGOCIOS COLOMBIA S.A.
NOTAS A LOS ESTADOS FINANCIEROS INTERMEDIOS
AL 30 DE JUNIO DE 2022, 31 DE DICIEMBRE Y 30 DE JUNIO DE 2021
(En millones de pesos colombianos)

	30 de junio de 2022	31 de diciembre de 2021
Total inversiones	918,622	888,891
Total instrumentos derivados	192,713	129,452
Total Activos financieros de inversión e instrumentos derivados	1,111,335	1,018,343

Los contratos de las operaciones de contado y derivados indicados anteriormente, están formalizados y no supone riesgo real asumido por el Banco, ya que la posición neta en estos instrumentos financieros resulta de la compensación y/o combinación de estos. El valor razonable de los instrumentos derivados tiene condiciones favorables netas (activos) o desfavorables (pasivos) como resultado de fluctuaciones en las tasas de cambio de moneda extranjera, las tasas de interés u otros factores de riesgo dependiendo del tipo de instrumento y subyacente.

Instrumentos de cobertura - Al 30 de junio de 2022 y 31 de diciembre de 2021, el Banco no ha aplicado contabilidad de coberturas.

9. CARTERA DE CRÉDITOS Y OPERACIONES DE LEASING FINANCIERO

El siguiente es el detalle de la cartera de créditos y operaciones de leasing financiero por modalidad:

	30 de junio de 2022	31 de diciembre de 2021
Comercial-Préstamos ordinarios	3,318,238	2,605,256
Consumo-Préstamos ordinarios	837,769	653,766
Consumo-Créditos a empleados	5,409	4,502
Total cartera bruta	4,161,416	3,263,524
Provisión	(99,191)	(82,299)
Total Cartera Neta	4,062,225	3,181,225

Provisiones cartera de crédito - El movimiento de la provisión de capital de cartera de crédito al cierre de cada periodo fue el siguiente:

Al 31 de diciembre de 2021	Comercial	Consumo	Total
Saldo al 31 de diciembre de 2020	50,865	13,627	64,492
Provisiones constituidas modelo de referencia	25,459	18,838	44,297
Reintegro provisiones prudenciales CE 022-2020	(5,270)	(1,659)	(6,929)
Reintegro provisiones	(10,757)	(1,321)	(12,078)
Acuerdos Transaccionales y Castigos	(533)	(6,950)	(7,483)
Saldo al 31 de diciembre de 2021	59,764	22,535	82,299

BANCO SANTANDER DE NEGOCIOS COLOMBIA S.A.
NOTAS A LOS ESTADOS FINANCIEROS INTERMEDIOS
AL 30 DE JUNIO DE 2022, 31 DE DICIEMBRE Y 30 DE JUNIO DE 2021
(En millones de pesos colombianos)

Al 30 de junio de 2022	Comercial	Consumo	Total
Saldo al 31 de diciembre de 2021	59,764	22,535	82,299
Provisiones constituidas modelo de referencia	15,165	12,816	27,981
Reintegro provisiones	(4,802)	(1,273)	(6,075)
Acuerdos Transaccionales y Castigos	(323)	(4,691)	(5,014)
Saldo al 30 de junio de 2022	69,804	29,387	99,191

El Banco Santander de Negocios Colombia S.A. se acogió a la normatividad de las Circulares Externas de la Superfinanciera, CE007 y CE014 expedidas en marzo de 2020, donde permite generar periodos de gracia a clientes que hayan presentado mora menor a 60 días. La finalización del cumplimiento del plan de pagos, incluidos los beneficios, se realizará al vencimiento de las operaciones de crédito.

Derivado de lo anterior, el siguiente es el detalle al cierre del 30 de junio del 2022:

Portafolio	Total Cartera bruta		Beneficio CE 007		% Participación	
	No Clientes	Total Capital	No Clientes	Total Capital	Clientes	\$
Comercial	294	3,318,238	3	6,920	1.0%	0.2%
Consumo	25,949	843,178	1,101	45,981	4.2%	5.5%
	26,243	4,161,416	1,104	52,901	4,2%	1.3%

El banco realizó una segmentación de todo el portafolio de cartera, clasificando a los clientes en Grupo 1, 2 y 3 conforme a lo estipulado en la CE 022 de 2021. Al cierre del mes de junio de 2022, el portafolio comercial presentaba una distribución en saldo en grupo 1 del 12%, grupo 2 del 13% y un 75% en grupo 3. Frente al portafolio de Consumo las participaciones se distribuyen en 95.3%, 2.3%, 2.4% para los grupos 1, 2 y 3 respectivamente.

Dentro de las medidas adoptadas para el manejo de la coyuntura y gestión del impacto de Covid-19, la Superintendencia Financiera expidió la Circular Externa No. 22 del 30 de junio de 2020 e introdujo el Programa de Acompañamiento a Deudores (PAD) como un mecanismo que reconoce el impacto diferencial de la coyuntura sobre el consumidor financiero. Es importante mencionar que la Superintendencia mediante la CE012 del 31 de mayo de 2021 extendió el PAD hasta el 31 de agosto de 2021. Se incluyen las medidas activas de PAD cuyo vencimiento es posterior a junio de 2022 y las operaciones que registran saldo de cartera activa que tuvieron una medida de alivio en razón a que son sujetas de monitoreo.

Para el cierre de junio de 2022, el Banco presentaba alivios PAD aprobados distribuidos así:

Portafolio	Total Cartera bruta		Beneficio CE 022-PAD		% Participación	
	No Clientes	Total Capital	No Clientes	Total Capital	Clientes	\$
Comercial	294	3,318,238	3	7,898	1.0%	0.2%
Consumo	25,949	843,178	871	45,987	3.4%	5.5%
Total	26,243	4,161,416	874	53,885	3.3%	1.3%

BANCO SANTANDER DE NEGOCIOS COLOMBIA S.A.
NOTAS A LOS ESTADOS FINANCIEROS INTERMEDIOS
AL 30 DE JUNIO DE 2022, 31 DE DICIEMBRE Y 30 DE JUNIO DE 2021
(En millones de pesos colombianos)

10. CUENTAS COMERCIALES POR COBRAR Y OTRAS CUENTAS POR COBRAR

El siguiente es el detalle de las cuentas comerciales por cobrar y otras cuentas por cobrar:

	30 de junio de 2022	31 de diciembre de 2021
Intereses sobre la Cartera de Créditos	38,643	25,750
Comisiones	9,819	5,884
Liquidación inversiones con derivados (1)	68,272	60,733
Depósitos en garantía (2)	111,569	20,200
Impuestos	22,284	20,264
Impuestos descontables	232	514
Anticipos a contratos y proveedores	39	29
Pagos por cuenta de clientes (3)	7,285	9,368
Diversas (4)	19,779	4,126
	277,922	146,868
Provisión intereses Circular 022 (5)	(21)	(53)
Provisión Intereses y otros conceptos modelo de referencia (5)	(5,340)	(4,948)
Provisión de Otras cuentas por cobrar (6)	(2,021)	(1,800)
Total	270,540	140,067

- (1) La variación corresponde a liquidación de Derivados, de acuerdo con la estrategia de la Tesorería y condiciones de mercado.
- (2) Depósitos en Garantía para garantizar operativa en mercado F/X (Next Day y Spot).
- (3) Incluye alivios otorgados a clientes de cartera de créditos de consumo afectados por la coyuntura bajo la normativa de las Circulares Externas 007 y 014 de la Superintendencia Financiera de Colombia.
- (4) La variación en cuentas por cobrar Diversas corresponde a aplicaciones en proceso e incluye facturación acuerdo de servicios con Banco Santander SA y otros conceptos.
- (5) La provisión de intereses relacionados con la cartera de créditos se encuentra incluida en el modelo definido para la cartera de créditos del Banco (Capítulo II de la Circular Básica Contable y Financiera de la Superintendencia Financiera) y las medidas prudenciales establecidas en la Circular Externa 022 de 2020) para los intereses de cartera aliviada causados no recaudados.
- (6) La provisión de otras cuentas por cobrar se evalúa a través del modelo y supuestos de pérdida esperada bajo NIIF 9.

BANCO SANTANDER DE NEGOCIOS COLOMBIA S.A.
NOTAS A LOS ESTADOS FINANCIEROS INTERMEDIOS
AL 30 DE JUNIO DE 2022, 31 DE DICIEMBRE Y 30 DE JUNIO DE 2021
(En millones de pesos colombianos)

El siguiente es el detalle del movimiento del deterioro al cierre de cada periodo:

	30 de junio de 2022	31 de diciembre de 2021
Saldo al inicio del periodo	6,801	2,483
Provisión con cargo a resultados	1,968	5,513
Reintegro con abono a resultados	(475)	(195)
Acuerdos transaccionales y Castigos	(912)	(1,000)
Saldo al final del periodo	7,382	6,801

11. PROPIEDAD Y EQUIPO

Los saldos de Propiedad, Planta y Equipo netos al cierre de cada periodo son los siguientes:

	30 de junio de 2022	31 de diciembre de 2021
Equipo de Oficina	461	511
Equipo Informático	3,977	4,474
Mejoras en Propiedades Ajenas	1,086	1,436
PPyE por Derechos de Uso	3,651	4,920
	9,175	11,341

El siguiente es el detalle de Propiedad, Planta y Equipo al cierre de cada periodo:

	Vehículos	Equipo de Oficina	Equipo Informático	Mejoras en Propiedades Ajenas	Propiedad, Planta y Equipo por Derechos de Uso	Total
Costo						
Saldo al 31 de diciembre de 2021	156	1,020	7,551	3,925	6,474	19,126
Compras	-	-	199	-	-	199
Bajas	-	-	-	-	(970)	(970)
Saldo al 30 de junio de 2022	156	1,020	7,750	3,925	5,504	18,355
	0					
Depreciación Acumulada						
Saldo al 31 de diciembre de 2021	(156)	(509)	(3,077)	(2,489)	(1,554)	(7,785)
Depreciación	-	(50)	(696)	(350)	-	(1,096)
Bajas	-	-	-	-	309	309
Aplicación NIIF 16-Arrendamientos	-	-	-	-	(608)	(608)
Saldo al 30 de junio de 2022	(156)	(559)	(3,773)	(2,839)	(1,853)	(9,180)
Saldos netos al 30 de junio de 2022	-	461	3,977	1,086	3,651	9,175

El Banco no posee restricciones sobre estos activos.

Al corte de junio de 2022 y diciembre de 2021 no hubo deterioro de la propiedad, planta y equipo.

El Banco tiene debidamente contratadas las pólizas que protegen los activos, las cuales contemplan entre sus generalidades: cobertura todo riesgo de daños materiales, terremoto, temblor, erupción volcánica, gastos adicionales extraordinarios para realizar reparaciones de bienes, así como el arrendamiento temporal con el fin de restablecer las actividades comerciales, hurto y hurto calificado en su definición legal.

BANCO SANTANDER DE NEGOCIOS COLOMBIA S.A.
NOTAS A LOS ESTADOS FINANCIEROS INTERMEDIOS
AL 30 DE JUNIO DE 2022, 31 DE DICIEMBRE Y 30 DE JUNIO DE 2021
(En millones de pesos colombianos)

12. DEPÓSITOS Y OTRAS OBLIGACIONES A LA VISTA

El siguiente es el detalle de los saldos de depósitos recibidos de clientes al cierre de cada periodo:

	30 de junio de 2022	31 de diciembre de 2021
Detalle		
Por clasificación		
A costo amortizado	5,000,276	4,265,445
Por naturaleza		
A la vista		
Cuentas corrientes	452,672	507,638
Cuentas de ahorro	3,147,896	2,343,405
Fondos Interbancarios, Operaciones de Reporto y Simultáneas (1)	169,151	148,357
Operaciones en corto	66,585	13,770
Depósitos especiales y servicios de recaudo	25,638	43,381
Total A la vista	3,861,942	3,056,551
A plazo		
Certificados de depósito a término	1,134,267	1,203,542
Pasivo por arrendamiento (2)	4,067	5,352
Total instrumentos financieros a costo amortizado	5,000,276	4,265,445

(1) Incremento por la operación diaria de tesorería (mercados), conforme con el movimiento del mercado, la tasa de interés del banco de la República y al perfil de riesgo.

(2) El siguiente es el movimiento del pasivo por arrendamiento:

Saldo al 01 de enero de 2022	5,352
Pagos de pasivos por arrendamientos NIIF 16	(757)
Gasto de intereses sobre pasivos por arrendamientos NIIF 16	395
Retiros	(923)
Saldo al 30 de junio de 2022	4,067

- La tasa de descuento del pasivo por arrendamiento al cierre del 30 de junio de 2022 es de 5,74%, para un promedio de 5 años para la totalidad de los contratos vigentes.

BANCO SANTANDER DE NEGOCIOS COLOMBIA S.A.
NOTAS A LOS ESTADOS FINANCIEROS INTERMEDIOS
AL 30 DE JUNIO DE 2022, 31 DE DICIEMBRE Y 30 DE JUNIO DE 2021
(En millones de pesos colombianos)

13. CRÉDITOS DE BANCOS Y OTRAS OBLIGACIONES FINANCIERAS

El siguiente es el detalle de las obligaciones financieras al cierre de cada periodo:

	<u>30 de junio de 2022</u>	<u>31 de diciembre de 2021</u>
Otras entidades del país	26,238	21,717
Bancoldex (1)	10,680	13,941
Findeter (1)	15,558	7,776
Bancos del exterior		
Vinculados	244,508	314,347
Banco Santander S.A. España (1)	90,261	166,402
Banco Santander S.A. España (2)	154,247	147,945
Total créditos de bancos y obligaciones financieras	<u>270,746</u>	<u>336,064</u>

- (1) Las operaciones de crédito vigentes con Banco Santander S.A. España se encuentran indexadas a Libor, las operaciones con Bancoldex se encuentran indexadas al DTF y las operaciones con Findeter, indexadas al IPC; todas corresponden al fondeo de las operaciones activas de créditos en moneda extranjera y moneda legal.
- (2) Corresponde a dos préstamos subordinados celebrados con Banco Santander SA por USD17,1 y USD 20,0 millones de dólares.

Conforme con el artículo 2.1.1.1.6 del Decreto 2555 de 2010, la Superintendencia Financiera de Colombia autorizó que el monto de capital de estos préstamos subordinados, se clasifique como parte del Patrimonio Adicional (PA) y compute para el cálculo del patrimonio técnico de Banco Santander de Negocios Colombia S.A.

El plazo del préstamo de USD17,1 es de diez (10) años, comprendido entre el 08 de junio del 2021 y el 09 de junio del 2031.

El plazo del préstamo de USD20,0 es de diez (10) años, comprendidos entre el 23 de diciembre del 2021 y el 23 de diciembre del 2031.

Las obligaciones financieras por vencimientos son las siguientes:

Al 30 de junio de 2022:

Descripción	Hasta un mes	Más de un mes y no más de tres meses	Más de tres meses y no más de un año	Más de un año y no más de cinco años	Más de cinco años	Total
Otras Entidades del País:						
Findeter (1)	1,231	1,930	7,776	15,301	-	26,238
Bancoldex (1)	617	725	3,293	10,923	-	15,558
Bancos Exterior:	614	1,205	4,483	4,378	-	10,680
Banco Santander SA (1)	-	48,362	15,127	57,408	123,611	244,508
Banco Santander SA (2)	-	-	8,432	33,467	-	90,261
Banco Santander SA (2)	-	-	6,695	23,941	123,611	154,247
Total Créditos de Bancos y Otras Obligaciones Financieras	1,231	50,292	22,903	72,709	123,611	270,746

BANCO SANTANDER DE NEGOCIOS COLOMBIA S.A.
NOTAS A LOS ESTADOS FINANCIEROS INTERMEDIOS
AL 30 DE JUNIO DE 2022, 31 DE DICIEMBRE Y 30 DE JUNIO DE 2021
(En millones de pesos colombianos)

Al 31 de diciembre de 2021:

Descripción	Hasta un mes	Más de un mes y no más de tres meses	Más de tres meses y no más de un año	Más de un año y no más de cinco años	Más de cinco años	Total
Otras Entidades del País:						
Findeter	1,189	1,717	8,447	9,190	1,174	21,717
Bancoldex	602	554	3,374	3,246	-	7,776
Bancos Exterior:						
Banco Santander SA (1)	587	1,163	5,073	5,944	1,174	13,941
Banco Santander SA (2)	40,078	80,724	6,422	68,562	118,561	314,347
Total Créditos de Bancos y Otras Obligaciones Financieras	41,267	82,441	14,869	77,752	119,735	336,064

Banco Santander de Negocios Colombia, considera que el grado de exposición e impacto sobre la transición fuera de la LIBOR es un nivel bajo. Esta decisión esta soportada principalmente en que la exposición a la tasa libor únicamente está en el producto de cartera de créditos. Sobre la exposición en cartera de créditos, en moneda extranjera asociada a moneda USD, al 30 de junio del 2022, ésta adeuda un total USD68,7 millones de dólares equivalente a \$285.186 millones de pesos colombianos, lo cual representa aproximadamente solo un 9.00% del total de cartera; a partir de enero 2022 y en base a la transición los nuevos importes de cartera en USD han sido colocados en Tasa Fija, con lo cual reduciendo el impacto en proceso de finalización de LIBOR.

A corte de junio se cuenta con un total de USD 31.8 Millones de dólares en cartera a LIBOR de los cuales únicamente 12 operaciones de cartera de crédito por valor de USD9,9 millones equivalente a \$41.241 millones tienen vencimiento posterior a junio 2023 y que el restante de cartera está asociado a índices Libor 3m, 6m y 1m con lo cual no tiene efectos en el proceso de finalización libor. Sobre la operación en derivados corresponde a 3 operaciones contrarias (pago-recibo) las cuales en absoluto suman USD6 millones con vencimiento en 2024 y 2025 indexada a libor 3m.

Sin embargo, el banco ha determinado un equipo de trabajo tanto local como a nivel corporativo para garantizar el correcto tránsito a los nuevos referentes del producto, en el caso del banco la transición se llevará a la tasa SOFR. Este equipo profesional brinda soporte, direccionamiento, control y monitoreo sobre las actividades y la ejecución del plan definido y control sobre el grado de exposición.

BANCO SANTANDER DE NEGOCIOS COLOMBIA S.A.
NOTAS A LOS ESTADOS FINANCIEROS INTERMEDIOS
AL 30 DE JUNIO DE 2022, 31 DE DICIEMBRE Y 30 DE JUNIO DE 2021
(En millones de pesos colombianos)

14. CUENTAS POR PAGAR

El siguiente es el detalle de las Cuentas por Pagar al cierre de cada periodo:

	30 de junio de 2022	31 de diciembre de 2021
Comisiones y Honorarios	1,402	819
Impuesto Renta y Complementarios	26,716	18,197
Impuestos Otros	481	590
Proveedores y servicios	5,643	5,777
Retenciones y aportes laborales	6,700	6,762
Cuentas por pagar a aseguradoras	3,108	4,085
Seguro depósito liquidado por pagar	4,654	7,026
Cuentas por pagar futuros (1)	63,354	61,433
Otros	1,570	1,442
Total Cuentas por Pagar	113,628	106,131

(1) La variación corresponde a las necesidades de liquidez del mercado y se encuentra alineada con la estrategia de negocio.

15. BENEFICIOS A LOS EMPLEADOS

El siguiente es el detalle de los saldos de beneficios a los empleados al cierre de cada periodo:

	30 de junio de 2022	31 de diciembre de 2021
Beneficios de corto plazo	17,024	21,492
	17,024	21,492

Los beneficios a empleados de corto plazo son beneficios que se esperan liquidar antes de los 12 meses, como prestaciones sociales de Ley (cesantías, intereses de cesantías, vacaciones) y, retribución variable por desempeño.

No hay considerado beneficios a largo plazo y beneficios post-empleo.

16. PASIVOS ESTIMADOS

El siguiente es el detalle de los pasivos estimados al cierre de cada periodo, los cuales corresponden a gastos causados no pagados:

	30 de junio de 2022	31 de diciembre de 2021
Servicios tecnológicos	8,693	5,954
Gastos administrativos recurrentes	5,075	1,703
	13,768	7,657

BANCO SANTANDER DE NEGOCIOS COLOMBIA S.A.
NOTAS A LOS ESTADOS FINANCIEROS INTERMEDIOS
AL 30 DE JUNIO DE 2022, 31 DE DICIEMBRE Y 30 DE JUNIO DE 2021
(En millones de pesos colombianos)

El siguiente es el movimiento de los pasivos estimados:

	Servicios tecnológicos	Gastos administrativos recurrentes	Total
Saldo al 31 de diciembre de 2020	1,854	1,577	3,431
Provisiones utilizadas	-773	-229	-1,002
Provisiones constituidas	4,873	355	5,228
Saldo al 31 de diciembre de 2021	5,954	1,703	7,657
Provisiones utilizadas	-3,335	-844	-4,179
Provisiones constituidas	6,074	4,216	10,290
Saldo al 30 de junio de 2022	8,693	5,075	13,768

17. OTROS PASIVOS

El siguiente es el detalle de los otros pasivos al cierre de cada periodo:

	30 de junio de 2022	31 de diciembre de 2021
Ingresos anticipados-Comisión apertura de crédito (1)	9.797	11,625
Menos amortización	(1,151)	(1,828)
Total Otros Pasivos	8,646	9,797

(1) Corresponde a comisión financiera de crédito cartera comercial a cinco (5) años desembolsado en marzo, la cual se amortiza en la vigencia del crédito.

18. IMPUESTO A LAS GANANCIAS

Impuesto Corriente

A partir del año gravable 2022 la tarifa general aplicable para impuesto sobre la renta es de 35%, y para el Banco como institución financiera adicionara tres (3) puntos porcentuales sobre la tarifa general del impuesto, siendo en total una tarifa de 38%.

Para el año gravable 2021 la tasa de impuesto de renta aplicable de acuerdo con la legislación colombiana fue de 31%, con unos puntos adicionales 2021 con unos puntos adicionales 3% para aquellas rentas liquidas gravables superiores a 120.000 UVT, siendo en total 34%

Para la determinación del impuesto sobre la renta y complementarios; el valor de los activos, pasivos, patrimonio, ingresos, costos y gastos, se aplicarán a los sistemas de reconocimiento y medición, de conformidad con los marcos técnicos normativos contables vigentes en Colombia, cuando la ley tributaria remita expresamente a ellas y en los casos en que esta no regule la materia. En todo caso, la ley tributaria puede disponer de forma expresa un tratamiento diferente.

En 2021 se aprobó reforma tributaria 2021, Ley 2155 de 2021 – Ley de Inversión Social, con aumento de tarifa de manera permanente a 35% y para instituciones financieras un 3% de sobretasa entre 2022 y 2025 cuando la renta líquida sea superior a 120.000 UVT. Como consecuencia del aumento de la tarifa de impuesto de renta del 30% al 35%, y la sobretasa de 3% con efecto desde el 1 de enero de 2022, el banco ajustó los saldos por impuestos diferidos correspondientes. Los impuestos diferidos que se espera que reviertan del año 2022 en adelante se han calculado usando la tarifa de impuesto sobre la renta del 35% y la sobretasa

BANCO SANTANDER DE NEGOCIOS COLOMBIA S.A.
NOTAS A LOS ESTADOS FINANCIEROS INTERMEDIOS
AL 30 DE JUNIO DE 2022, 31 DE DICIEMBRE Y 30 DE JUNIO DE 2021
(En millones de pesos colombianos)

a) Impuesto corriente

A 30 de junio de 2022 y diciembre 2021 la posición neta del activo por impuesto corriente es el siguiente:

	<u>30 de Junio</u> <u>2022</u>	<u>31 de Diciembre</u> <u>2021</u>
Impuesto sobre la renta corriente:		
Impuesto sobre la renta corriente del año	23,055	15,736
Ajustes respecto a ejercicios anteriores	(244)	(3,240)
Impuesto de Renta	<u>22,811</u>	<u>12,496</u>
Menos:		-
Retenciones/Autorretenciones	763	(18,285)
Anticipos	-	(1,980)
Saldo A favor	(3,185)	-
Total anticipos y saldo a Favor	<u>(2,422)</u>	<u>(20,265)</u>
Total impuesto sobre la renta corriente	<u><u>20,389</u></u>	<u><u>(7,769)</u></u>

Durante el periodo fiscal 2022, se han pagado anticipos a título de renta por \$2.422.

A 31 de diciembre 2021, se estimó una renta ordinaria de \$15.736, en donde en el periodo fiscal se pagaron anticipos a título de renta por \$18.285, y anticipo de puntos adicionales aplicables para instituciones financieras por \$1.980.

BANCO SANTANDER DE NEGOCIOS COLOMBIA S.A.
NOTAS A LOS ESTADOS FINANCIEROS INTERMEDIOS
AL 30 DE JUNIO DE 2022, 31 DE DICIEMBRE Y 30 DE JUNIO DE 2021
(En millones de pesos colombianos)

b) Resultados por impuestos

El gasto por impuesto de renta para el mes de junio 2022 y 2021 es el siguiente:

	30 de Junio	
	2022	2021
Utilidad antes de provisión para impuesto a las ganancias	32,945	13,505
Impuestos y otros gastos no deducibles		-
Gastos no deducibles	(169)	48
Impuestos	5,166	2,937
Provisiones	3,433	(11,847)
Amortizaciones	22	62
Rendimiento lineal de Inversiones	(374)	(18,168)
Ajuste realización de derivados	22,179	2,094
Daciones en Pago	(2,778)	138
Propiedad planta y equipo por derechos de uso	247	267
Diferencia en cambio		
Total de partidas que aumentan la renta líquida gravable	27,726	(24,469)
Utilidad (perdida) líquida del periodo	60,671	(10,964)
Tasa impositiva de Renta	35%	31%
Sobretasa de impuesto de Renta	3%	3%
Impuesto de renta ordinaria	23,055	
Ajustes respecto a ejercicios anteriores	(244)	(3,251)
Total Impuesto sobre la renta corriente	22,811	-3,251
Total Impuesto sobre la renta diferido	(8,399)	9,130
Gasto por impuesto a la renta	14,412	5,879

El Banco calculó la provisión del impuesto renta para el periodo de junio de 2022 por valor de \$14.412 y para junio de 2021 de \$5.879.

BANCO SANTANDER DE NEGOCIOS COLOMBIA S.A.
NOTAS A LOS ESTADOS FINANCIEROS INTERMEDIOS
AL 30 DE JUNIO DE 2022, 31 DE DICIEMBRE Y 30 DE JUNIO DE 2021
(En millones de pesos colombianos)

c) Tasa efectiva

Este indicador nos permite medir de forma directa la carga tributaria del Banco, y se define como el monto de impuestos pagados como porcentaje de las utilidades brutas.

	30 de Junio 2022		30 de Junio 2021	
Utilidad antes de impuestos	32,945		13,505	
Impuesto teorico	12,519	38.00%	4,592	34%
Diferencias permanentes	1,986	6.03%	1,093	8.09%
Diferencial de tasa de tasa y otros	- 89	-0.27%	194	1.44%
Tasa efectiva y gasto por impuesto a la renta	14,416	43.76%	5,879	43.53%

Al calcular la tasa efectiva de tributación, encontramos que el Banco provisionó para junio 2022 43.76% y junio de 2021 43.53% de impuesto, con relación a la utilidad del ejercicio. La diferencia entre la tasa efectiva y la tasa nominal de renta está relacionada con la variación en las tasas por diferencias temporales permanentes.

d) Impuesto diferido

El impuesto de renta diferido se provisiona por el método del pasivo, sobre las diferencias temporarias que surgen entre las bases contables y fiscales de activos y pasivos. Los activos y pasivos por impuesto diferido se miden a las tasas impositivas que se espera se apliquen en el ejercicio en el que el activo se realice o el pasivo se cancele.

El detalle del impuesto diferido del mes de junio de 2022 y diciembre 2021 es el siguiente:

BANCO SANTANDER DE NEGOCIOS COLOMBIA S.A.
NOTAS A LOS ESTADOS FINANCIEROS INTERMEDIOS
AL 30 DE JUNIO DE 2022, 31 DE DICIEMBRE Y 30 DE JUNIO DE 2021
(En millones de pesos colombianos)

	<u>Saldo contable</u>	<u>Saldo Fiscal</u>	<u>Diferencia Temporaria</u>	<u>Impuesto Diferido</u>	<u>Efecto</u>
Al 30 de Junio de 2022					
Activos:					
Banco y Otras entidades Financieras	114,686	115,942	1,256	478	Resultados
Op. Del mercado monetario_Simultaneas	585,978	585,935	(43)	(16)	Resultados
Valoración de inversiones en títulos de deuda disponibles para la venta	559,378	620,961	61,583	21,554	ORI
Valoración de inversiones en títulos de deuda negociables y mantenidas al vencimiento	359,244	358,985	(259)	(98)	Resultados
Valoración operaciones de contado y derivados	192,713	(49,061)	(241,774)	(91,827)	Resultados
Provision general adicional CE 022-20	(7,061)	-	7,061	2,471	Resultados
Provisión cxc	-	-	-	-	Resultados
Bienes recibidos en pago	-	2,586	2,586	983	Resultados
Propiedad planta y equipo por derechos de uso	9,175	5,640	(3,535)	(1,343)	Resultados
Pasivos:					
Pasivo por arrendamiento	4,067	-	4,067	1,545	Resultados
Valoración operaciones de contado y derivados	265,974	-	265,974	101,023	Resultados
Seguro de deposito	4,654	2,976	1,678	587	Resultados
Beneficios a empleados	15,012	(11,301)	26,313	9,999	Resultados
Provisiones	12,609	11,228	1,381	483	Resultados
Subtotal impuesto diferido crédito por diferencias temporarias				45,839	
Total impuesto diferido				45,839	

BANCO SANTANDER DE NEGOCIOS COLOMBIA S.A.
NOTAS A LOS ESTADOS FINANCIEROS INTERMEDIOS
AL 30 DE JUNIO DE 2022, 31 DE DICIEMBRE Y 30 DE JUNIO DE 2021
(En millones de pesos colombianos)

	<u>Saldo contable</u>	<u>Saldo Fiscal</u>	<u>Diferencia Temporal</u>	<u>Impuesto Diferido</u>	<u>Efecto</u>
Al 31 de Diciembre de 2021					
Activos:					
Banco y Otras entidades Financieras	465,193	466,449	1,256	477	Resultados
Op. Del mercado monetario_Simultaneas	230,955	230,913	(42)	(16)	Resultados
Valoración de inversiones en títulos de deuda disponibles para la venta	625,724	644,846	19,122	6,693	ORI
Valoración de inversiones en títulos de deuda negociables y mantenidas al vencimiento	263,167	263,282	115	44	Resultados
Valoración operaciones de contado y derivados	129,452	16,067	(113,385)	(43,086)	Resultados
Provision general adicional CE 022-20	(10,499)	-	10,499	3,675	Resultados
Bienes recibidos en pago	-	5,364	5,364	2,038	Resultados
Propiedad planta y equipo por derechos de uso	11,341	6,515	(4,826)	(1,834)	Resultados
Pasivos:					
Pasivo por arrendamiento	5,352	-	5,352	2,034	Resultados
Valoración operaciones de contado y derivados	114,794	-	114,794	43,622	Resultados
Seguro de deposito	7,026	5,348	1,678	588	Resultados
Provisiones	6,497	3,956	2,541	889	Resultados
Beneficios a empleados	19,621	-	19,621	7,455	Resultados
Subtotal impuesto diferido crédito por diferencias temporarias				22,579	
Total impuesto diferido				22,579	

El detalle del movimiento del impuesto diferido del mes de junio de 2022 y diciembre 2021 es el siguiente:

	<u>30 Junio de 2022</u>	<u>31 Diciembre de 2021</u>
Saldo inicial	22,579	12,120
Incremento (Disminución) por diferencias temporarias-Resultado	8,399	921
Incremento (Disminución) por diferencias temporarias-ORI	14,861	12,048
Incremento (Disminución) por pérdidas fiscales por amortizar	-	(2,510)
Saldo final	45,839	22,579

BANCO SANTANDER DE NEGOCIOS COLOMBIA S.A.
NOTAS A LOS ESTADOS FINANCIEROS INTERMEDIOS
AL 30 DE JUNIO DE 2022, 31 DE DICIEMBRE Y 30 DE JUNIO DE 2021
(En millones de pesos colombianos)

El Banco Santander de Negocios Colombia S.A., reconoce en sus estados financieros, diferencias temporarias deducibles y créditos fiscales, los cuales están pendientes de compensar, para lo cual, el banco tiene proyectado generar ganancias fiscales futuras que permitan recuperar estos activos.

Los impuestos diferidos para el 2022 y 2021, se han calculado usando las tarifas de impuestos aplicables en Colombia para cada periodo (34% para 2021, 38% para 2022 y siguientes), conforme a modificaciones en la Ley 2010 de 2019 y la Ley 2155 de 2021

Por otra parte, los impuestos diferidos que se espera revertir para el año 2022 y siguientes se han calculado a las tarifas establecidas por la Ley 2155 de 2021, la cual consideró que las entidades financieras que tengan una renta gravable igual o superior a 120.000 UVT, deberán mantener la obligación de liquidar unos puntos adicionales del 3% sobre la tarifa general del impuesto sobre la renta, con lo cual la tarifa sería del 38% para los años 2022 a 2025.

19. PATRIMONIO DE LOS ACCIONISTAS

El siguiente es el detalle del patrimonio de los accionistas al cierre de cada periodo:

	30 de junio de 2022	31 de diciembre de 2021
Capital social	402,640	402,640
Prima en colocación de acciones	221,682	221,682
Total Capital y prima en colocación de acciones	624,322	624,322

En Acta No.19 de la Asamblea General Extraordinaria de Accionistas del 21 de abril de 2021, se autorizó incrementar el capital autorizado en \$15.000.000, y en las Juntas Directivas del 22 de abril de y 6 de mayo de 2021, se autorizó el reglamento de emisión, colocación y suscripción de acciones, para colocar y emitir 150.000 acciones ordinarias y nominativas del Banco con un valor nominal de COP \$100.000 (cifra en pesos) cada una, acciones ofrecidas por valor de \$200.000 (cifra en pesos) cada una.

El 1 de junio de 2021 (fecha de la oferta de emisión), se realizó la emisión de las 150.000 acciones conforme al reglamento aprobado por la Asamblea General Extraordinaria de Accionistas del 21 de abril de 2021.

BANCO SANTANDER DE NEGOCIOS COLOMBIA S.A.
NOTAS A LOS ESTADOS FINANCIEROS INTERMEDIOS
AL 30 DE JUNIO DE 2022, 31 DE DICIEMBRE Y 30 DE JUNIO DE 2021
(En millones de pesos colombianos)

20. INGRESOS OPERACIONALES NETO

El siguiente es el detalle de los ingresos operacionales neto al cierre de cada periodo y por los periodos de tres meses:

	1 enero al 30 de junio 2022	1 enero al 30 de junio 2021	1 abril al 30 de junio 2022	1 abril al 30 de junio 2021
a. Ingresos por Intereses:				
Intereses y descuento amortizaciones cartera de créditos	143,276	83,930	81,204	42,828
Rendimientos en operaciones repo, simultáneas, transferencia temporal de valores y otros intereses	5,526	2,843	2,530	1,386
Rendimiento en inversiones disponibles para la venta	24,615	7,598	12,701	3,922
Rendimiento en inversiones al vencimiento	6,365	564	3,667	270
	179,782	94,935	100,102	48,406
b. Gastos por Intereses:				
Intereses depósitos y exigibilidades	-87,378	-33,719	-54,267	-17,076
Intereses créditos de bancos y otras obligaciones financieras	-4,977	-1,870	-2,628	-954
Rendimientos en operaciones simultáneas y otros intereses	-8,233	-1,369	-4,823	-1,054
	-100,588	-36,958	-61,718	-19,084
c. Ingresos por Comisiones:				
Cartas de Crédito	243	184	222	131
Garantías bancarias	9,714	7,065	5,777	5,587
Servicios bancarios	4,196	3,282	2,292	1,212
Estructuración crédito y línea comprometida (1)	0	4,080	0	80
Otras	4,833	909	2,087	424
Venta de chequeras	0	1	0	1
	18,986	15,521	10,378	7,435
(1) Corresponde a ingresos por comisiones de apertura de créditos.				
d. Gastos por Comisiones:				
Cartas de Crédito	-2	-28	-1	-21
Servicios Bancarios	-3,051	-2,371	-1,501	-1,206
Garantías bancarias	-909	-389	-729	-242
Otras - Comisiones de Originación	-7,884	-6,866	-3,359	-3,668
Otras - Diversas	-4,153	-2,729	-2,114	-1,812
	-15,999	-12,383	-7,704	-6,949
e. Utilidad neta de operaciones financieras	41,814	24,097	26,210	10,721
f. Otros ingresos operacionales:				
Acuerdo de Servicios-Banco Santander España	5,544	5,158	2,772	2,579
Diversos - Otros	563	2,017	319	1,375
	6,107	7,175	3,091	3,954
Total Ingresos Operacionales Netos	130,102	92,387	70,359	44,483

BANCO SANTANDER DE NEGOCIOS COLOMBIA S.A.
NOTAS A LOS ESTADOS FINANCIEROS INTERMEDIOS
AL 30 DE JUNIO DE 2022, 31 DE DICIEMBRE Y 30 DE JUNIO DE 2021
(En millones de pesos colombianos)

21. UTILIDAD (PERDIDA) NETA DE OPERACIONES FINANCIERAS

El siguiente es el detalle de la utilidad (pérdida) neta de operaciones financieras al cierre de cada periodo y por los periodos de tres meses:

	1 enero al 30 de junio 2022	1 enero al 30 de junio 2021	1 abril al 30 de junio 2022	1 abril al 30 de junio 2021
Utilidad en valoración inversiones negociables	(5,743)	611	(5,018)	2,311
Utilidad en posiciones en corto de operaciones de repo abierto, simultáneas	45,794	22,107	22,814	9,131
Utilidad en venta de inversiones negociables	54,644	17,286	34,376	11,356
Utilidad en valoración de operaciones de contado	6,687	3,461	1,756	1,618
Utilidad en la valoración de derivados de negociación	412,599	176,080	166,774	(8,028)
Utilidad en venta-liquidación de derivados de negociación	549,550	338,642	326,118	165,619
Diferencia en cambio neto	22,219	16,366	47,062	18,159
Pérdida en posiciones en corto de operaciones de repo abierto, simultáneas	(41,683)	(24,247)	(19,766)	(14,302)
Pérdida en venta de inversiones	(48,594)	(16,591)	(31,387)	(10,651)
Pérdida en valoración de operaciones de contado	(6,234)	(3,378)	1,565	(1,737)
Pérdida en la valoración de derivados de negociación	(365,383)	(212,362)	(139,961)	(18,249)
Pérdida en venta de derivados de negociación	(582,042)	(293,878)	(378,123)	(144,506)
	41,814	24,097	26,210	10,721

22. GASTOS GENERALES Y DE ADMINISTRACIÓN

El siguiente es el detalle de gastos generales y de administración al cierre de cada periodo y por los periodos de tres meses:

	1 enero al 30 de junio 2022	1 enero al 30 de junio 2021	1 abril al 30 de junio 2022	1 abril al 30 de junio 2021
Honorarios	4,383	4,010	2,176	2,436
Impuestos y tasas	14,184	8,259	8,395	4,575
Arrendamientos	29	20	13	11
Contribuciones y afiliaciones	825	642	422	305
Seguros	6,138	5,089	3,392	2,618
Mantenimiento y reparaciones	6,380	7,648	3,938	3,314
Legales	-	353	-	353
Multas y Sanciones Otras Unidades Administrativas	8	1	8	1
Adecuación e Instalación	1	-	1	-
Servicios de aseo y vigilancia	143	121	73	61
Servicios temporales	197	916	102	777
Publicidad y propaganda	197	423	194	84
Relaciones públicas	71	25	60	25
Servicios públicos	1,291	960	690	476
Procesamiento electrónico de datos	3,618	2,575	1,467	1,638
Gastos de viaje	245	8	175	2
Transporte	98	68	59	32
Útiles y papelería	24	24	13	13
Publicaciones y suscripciones	3	18	2	17
Donaciones	40	19	40	19
Otros (1)	12,410	8,633	5,758	4,432
Riesgo operativo	12	30	-	-
Total Gastos Generales y de Administración	50,297	39,842	26,978	21,189

BANCO SANTANDER DE NEGOCIOS COLOMBIA S.A.
NOTAS A LOS ESTADOS FINANCIEROS INTERMEDIOS
AL 30 DE JUNIO DE 2022, 31 DE DICIEMBRE Y 30 DE JUNIO DE 2021
(En millones de pesos colombianos)

(1) El detalle de Otros es el siguiente:

	1 enero al 30 de junio 2022	1 enero al 30 de junio 2021	1 abril al 30 de junio 2022	1 abril al 30 de junio 2021
Servicios Corporativos	2,379	2,880	869	1,453
Administración Santander Financing SAS	5,187	3,410	2,730	1,734
Selección y Outsourcing	531	374	160	234
Impuestos asumidos	2,788	1,565	1,202	821
Otros diversos	1,525	404	797	190
	12,410	8,633	5,758	4,432

23. COMPROMISOS Y CONTINGENCIAS

La entidad otorga garantías y cartas de crédito a sus clientes en el desarrollo de sus operaciones, que pueden derivar en posibles obligaciones, cuyo surgimiento está condicionado a que un hecho se produzca o no, dependiendo de factores eventuales o remotos. El otorgamiento de las garantías y carta de crédito están sujetas a las mismas políticas de aprobación de desembolso de préstamos en cuanto a calidad crediticia de los clientes y se obtienen las garantías que se consideran adecuadas a las circunstancias.

El siguiente es el detalle de las garantías, cartas de crédito y aperturas de crédito al cierre de cada periodo:

	30 de junio de 2022	31 de diciembre de 2021
Garantías Bancarias	823,178	777,648
Cartas de Crédito	768,055	652,753
Créditos aprobados no desembolsados	124,885	146,497
Aperturas de crédito	332,498	362,447
	2,048,616	1,939,345

24. PARTES RELACIONADAS

El Banco considera partes relacionadas:

- Los accionistas que individualmente posean más del 10% del capital social del Banco y aquellos cuya participación individual sea inferior, pero superen el 5% del patrimonio técnico.
- Los miembros de la Junta Directiva: se informan operaciones de negocio diferentes a los honorarios de Junta Directiva.
- Los Administradores: funcionarios que tienen Representación legal en el Banco.

Los accionistas que poseen más del 10% del capital social del Banco son:

- Banco Santander S.A.
- Santusa Holding S.L.

Aunque no se trata de operaciones con las sociedades que conforman el grupo empresarial, de acuerdo con la inscripción en el registro mercantil, las operaciones realizadas con empresas vinculadas con el Grupo Santander pero no controladas por Banco Santander de Negocios Colombia S.A. corresponden a transacciones por depósitos y exigibilidades, operaciones de contado e instrumentos derivados, cuentas por pagar, ingresos por comisiones, gastos de intereses depósitos y gastos por servicios de aplicaciones informáticas.

BANCO SANTANDER DE NEGOCIOS COLOMBIA S.A.
NOTAS A LOS ESTADOS FINANCIEROS INTERMEDIOS
AL 30 DE JUNIO DE 2022, 31 DE DICIEMBRE Y 30 DE JUNIO DE 2021
(En millones de pesos colombianos)

Al 30 de junio de 2022:

<u>Concepto</u>	<u>Importe</u>	<u>Entidad</u>	<u>País</u>
Activos:			
Depósito entidades de crédito	3,599	Banco Santander S.A.	España
Operaciones de Contado e Instrumentos Derivados	147,357	Banco Santander S.A.	España
Comisiones Garantías Bancarias	15	Abbey National Treasury Services plc	Reino Unido
Comisiones Garantías Bancarias	80	Banco Santander Milano Branch	Italia
Comisiones Garantías Bancarias	53	Santander UK plc	Reino Unido
Comisiones Garantías Bancarias	4	Santander Bank, National Association	Estados Unidos
Comisiones Garantías Bancarias	307	Banco Santander S.A.	España
Comisiones Garantías Bancarias	390	Banco Santander Frankfurt AM Main	Alemania
Comisiones Garantías Bancarias	118	Banco Santander Frankfurt AM Main	Alemania
Comisiones Garantías Bancarias	1	Banco Santander S.A. Uruguay	Uruguay
Comisiones Garantías Bancarias	109	Banco Santander S.A. Shanghai branch	China
Comisiones Garantías Bancarias	148	Banco Santander S.A. Hong Kong branch	China
Comisiones Garantías Bancarias	2	Banco Santander S.A. Paris branch	Francia
Comisiones Garantías Bancarias	82	Santander Consumer Bank AG	Alemania
Comisiones Garantías Bancarias	5	Banco Santander México S.A.	México
Comisiones Garantías Bancarias	56	Banco Santander - Chile	Chile
Cuenta por Cobrar - Esquema de Representación	1,100	Banco Santander S.A.	España
Cuenta por cobrar - Acuerdo Servicios	11	Santander Financing SAS	Colombia
Cuentas por Cobrar - Otras	26	Santander Financing SAS	Colombia
Cuentas por Cobrar - Otras	17	Santander Banca de Inversión Colombia S.A.S.	Colombia
Cuentas por Cobrar - Otras	27	Santander Caceis Colombia S.A.	Colombia
Total Activos	153,507		

BANCO SANTANDER DE NEGOCIOS COLOMBIA S.A.
NOTAS A LOS ESTADOS FINANCIEROS INTERMEDIOS
AL 30 DE JUNIO DE 2022, 31 DE DICIEMBRE Y 30 DE JUNIO DE 2021
(En millones de pesos colombianos)

<u>Concepto</u>	<u>Importe</u>	<u>Entidad</u>	<u>País</u>
Pasivos:			
Depósitos y Exigibilidades	2,424	Santander Banca de Inversión Colombia S.A.S.	Colombia
Depósitos y Exigibilidades	624	Superdigital Colombia SAS	Colombia
Depósitos y Exigibilidades	440	Universia Colombia S.A.S.	Colombia
Depósitos y Exigibilidades	4	Santander Financing SAS	Colombia
Depósitos y Exigibilidades	19,743	Santander Caceis Colombia S.A.	Colombia
Depósitos y Exigibilidades	109,676	Santander Consumer S.A. Compañía de Financiamiento	Colombia
Depósito en Garantía	7,514	Banco Santander S.A.	España
Operaciones de Contado e Instrumentos Derivados	140,916	Banco Santander S.A.	España
Créditos de Bancos y Otras Obligaciones Financieras	89,935	Banco Santander S.A.	España
Cuentas por pagar Intereses	327	Banco Santander S.A.	España
Pasivo Deuda Subordinada	154,010	Banco Santander S.A.	España
Pasivo Deuda Subordinada-Intereses	237	Banco Santander S.A.	España
Cuentas por pagar Proveedores	101	Santander Global Tech	México
Cuentas por pagar Proveedores	317	Santander Global Technology SL	España
Cuentas por pagar Proveedores	80	Santander Back Offices Globales Mayoristas SA	España
Cuentas por pagar Proveedores	180	Banco Santander S.A.	España
Total Pasivos	526,528		
Ingresos:			
Otros Intereses	12	Banco Santander S.A.	España
Comisión emisión garantías bancarias	52	Banco Santander - Chile	Chile
Comisión emisión garantías bancarias	262	Banco Santander S.A.	España
Comisión emisión garantías bancarias	94	Banco Santander Milano Branch	Italia
Comisión emisión garantías bancarias	17	Banco Santander Frankfurt AM Main	Alemania
Comisión emisión garantías bancarias	2	Santander Bank Boston	Estados Unidos
Comisión emisión garantías bancarias	6	Santander UK Plc	Inglaterra
Comisión emisión garantías bancarias	4	Santander México	México
Comisión emisión garantías bancarias	5	Banco Santander Brasil	Brasil
Comisión emisión garantías bancarias	2	Banco Santander Francia	Francia
Comisión emisión garantías bancarias	213	Banco Santander Hong Kong	Hong Kong
Comisiones Servicios Bancarios	715	Santander Financing SAS	Colombia
Operaciones de Contado e Instrumentos Derivados	512,248	Banco Santander S.A.	España
Arrendamientos	40	Santander Banca de Inversión Colombia S.A.S.	Colombia
Arrendamientos	71	Santander Caceis Colombia S.A.	Colombia
Arrendamientos	110	Santander Financing SAS	Colombia
Esquema de Representación	5,544	Banco Santander S.A.	España
Total Ingresos	519,397		

BANCO SANTANDER DE NEGOCIOS COLOMBIA S.A.
NOTAS A LOS ESTADOS FINANCIEROS INTERMEDIOS
AL 30 DE JUNIO DE 2022, 31 DE DICIEMBRE Y 30 DE JUNIO DE 2021
(En millones de pesos colombianos)

<u>Concepto</u>	<u>Importe</u>	<u>Entidad</u>	<u>País</u>
Gastos:			
Intereses Depósitos y Exigibilidades	44	Santander Banca de Inversión Colombia S.A.S.	Colombia
Intereses Depósitos y Exigibilidades	327	Santander Caceis Colombia S.A.	Colombia
Intereses Depósitos y Exigibilidades	1	Universia Colombia S.A.S.	Colombia
Intereses Depósitos y Exigibilidades	7	Superdigital Colombia SAS	Colombia
Intereses Depósitos y Exigibilidades	704	Santander Consumer S.A. Compañía de Financiamiento	Colombia
Intereses Depósitos y Exigibilidades	25	Banco Santander S.A.	España
Intereses Financiaciones	753	Banco Santander S.A.	España
Intereses-Deuda Subordinada	3,235	Banco Santander S.A.	España
Operaciones de Contado e Instrumentos Derivados	561,845	Banco Santander S.A.	España
Comisiones por Servicios Bancarios	78	Banco Santander S.A.	España
Comisiones Garantías Bancarias	666	Banco Santander S.A.	España
Comisiones Garantías Bancarias	11	Banco Santander S.A. New York branch	Estados Unidos
Comisiones Garantías Bancarias	1	Banco Santander Hong Kong	China
Comisiones Garantías Bancarias	1	Banco Santander Rio	Argentina
Comisiones Garantías Bancarias	42	Banco Santander - Chile	Chile
Comisiones Garantías Bancarias	9	Banco Santander Frankfurt AM Main	Alemania
Comisiones Originación/Administración	11,951	Santander Financing SAS	Colombia
Otras Comisiones	656	Santander Caceis Colombia S.A.	Colombia
Servicios Aplicaciones Corporativas	2,203	Santander Global Tech	México
Servicios aplicaciones corporativas	3,403	Santander Global Technology SL	España
Servicios aplicaciones corporativas	1,514	Santander Back Offices Globales Mayoristas SA	España
Servicios aplicaciones corporativas	28	Santander Investment Securities Inc.	Estados Unidos
Servicios aplicaciones corporativas	692	Santander Tecnología Argentina S.A.	Argentina
Total Gastos	588,196		

BANCO SANTANDER DE NEGOCIOS COLOMBIA S.A.
NOTAS A LOS ESTADOS FINANCIEROS INTERMEDIOS
AL 30 DE JUNIO DE 2022, 31 DE DICIEMBRE Y 30 DE JUNIO DE 2021
(En millones de pesos colombianos)

Al 30 de junio de 2021:

<u>Concepto</u>	<u>Importe</u>	<u>Entidad</u>	<u>País</u>
Activos:			
Depósito entidades de crédito	3,246	Banco Santander S.A.	España
Operaciones de Contado e Instrumentos Derivados	64,436	Banco Santander S.A.	España
Cartera de Créditos Comercial	12,000	Santander Financing SAS	Colombia
Intereses Cartera Comercial	73	Santander Financing SAS	Colombia
Depósito en Garantía	4,911	Banco Santander S.A.	España
Cuenta por cobrar - Acuerdo Servicios	752	Superdigital Holding Company, S.L.	España
Cuenta por Cobrar - Esquema de Representación	6,239	Banco Santander S.A.	España
Cuentas por Cobrar - Otras	93	Santander Financing SAS	Colombia
Cuentas por Cobrar - Otras	13	Santander Banca de Inversión Colombia S.A.S.	Colombia
Total Activos	91,763		
Pasivos:			
Depósitos y Exigibilidades	10,177	Santander Banca de Inversión Colombia S.A.S.	Colombia
Depósitos y Exigibilidades	1,543	Superdigital Colombia SAS	Colombia
Depósitos y Exigibilidades	35	Universia Colombia S.A.S.	Colombia
Depósitos y Exigibilidades	41	Santander Financing SAS	Colombia
Depósitos y Exigibilidades	22,768	Santander Caceis Colombia S.A.	Colombia
Operaciones de Contado e Instrumentos Derivados	68,578	Banco Santander S.A.	España
Créditos de Bancos y Otras Obligaciones Financieras	146,957	Banco Santander S.A.	España
Cuentas por pagar Intereses	220	Banco Santander S.A.	España
Pasivo Deuda Subordinada	64,099	Banco Santander S.A.	España
Pasivo Deuda Subordinada-Intereses	140	Banco Santander S.A.	España
Cuentas por pagar Proveedores	462	Santander Financing SAS	Colombia
Cuentas por pagar Proveedores	2	Santander Global Tech	México
Cuentas por pagar Proveedores	135	Santander Global Technology SL	España
Cuentas por pagar Proveedores	12	Santander Back Offices Globales Mayoristas SA	España
Total Pasivos	315,169		

BANCO SANTANDER DE NEGOCIOS COLOMBIA S.A.
NOTAS A LOS ESTADOS FINANCIEROS INTERMEDIOS
AL 30 DE JUNIO DE 2022, 31 DE DICIEMBRE Y 30 DE JUNIO DE 2021
(En millones de pesos colombianos)

<u>Concepto</u>	<u>Importe</u>	<u>Entidad</u>	<u>País</u>
Ingresos:			
Otros Intereses	6	Banco Santander S.A.	España
Comisión emisión garantías bancarias	2	Banco Santander - Chile	Chile
Comisión emisión garantías bancarias	30	Santander Consumer Bank AG	Alemania
Comisión emisión garantías bancarias	186	Banco Santander S.A.	España
Comisión emisión garantías bancarias	2	Banco Santander Milano Branch	Italia
Comisión emisión garantías bancarias	2	Banco Santander Perú S.A.	Perú
Comisión emisión garantías bancarias	14	Banco Santander Frankfurt	Alemania
Comisión emisión garantías bancarias	7	Santander Bank Boston	Estados Unidos
Comisión emisión garantías bancarias	8	Santander UK Plc	Inglaterra
Comisión emisión garantías bancarias	8	Santander México	México
Comisión emisión garantías bancarias	4	Banco Santander Francia	Francia
Comisión emisión garantías bancarias	232	Banco Santander Hong Kong	Hong Kong
Operaciones de Contado e Instrumentos Derivados	225,175	Banco Santander S.A.	España
Acuerdo de Servicios	303	Super Holding Company SL	España
Arrendamientos	39	Santander Banca de Inversión Colombia S.A.S.	Colombia
Arrendamientos	66	Santander Caceis Colombia S.A.	Colombia
Arrendamientos	107	Santander Financing SAS	Colombia
Esquema de Representación	5,158	Banco Santander S.A.	España
Total Ingresos	231,349		
Gastos:			
Intereses Depósitos y Exigibilidades	68	Santander Banca de Inversión Colombia S.A.S.	Colombia
Intereses Depósitos y Exigibilidades	197	Santander Caceis Colombia S.A.	Colombia
Intereses Depósitos y Exigibilidades	1	Santander Financing SAS	Colombia
Intereses Depósitos y Exigibilidades	1	Universia Colombia S.A.S.	Colombia
Intereses Depósitos y Exigibilidades	9	Banco Santander S.A.	España
Intereses Financiaciones	997	Banco Santander S.A.	España
Operaciones de Contado e Instrumentos Derivados	240,324	Banco Santander S.A.	España
Comisiones por Servicios Bancarios	34	Banco Santander S.A.	España
Comisiones Garantías Bancarias	72	Banco Santander S.A.	España
Comisiones Garantías Bancarias	11	Banco Santander Rio	Argentina
Comisiones Garantías Bancarias	27	Banco Santander Chile	Chile
Comisiones Garantías Bancarias	81	Banco Santander México	México
Comisiones Originación/Administración	16,187	Santander Financing SAS	Colombia
Otras Comisiones	334	Santander Caceis Colombia S.A.	Colombia
Responsabilidad Social	77	Universia Colombia S.A.S.	Colombia

BANCO SANTANDER DE NEGOCIOS COLOMBIA S.A.
NOTAS A LOS ESTADOS FINANCIEROS INTERMEDIOS
AL 30 DE JUNIO DE 2022, 31 DE DICIEMBRE Y 30 DE JUNIO DE 2021
(En millones de pesos colombianos)

<u>Concepto</u>	<u>Importe</u>	<u>Entidad</u>	<u>País</u>
Servicios Aplicaciones Corporativas	1,476	Santander Global Tech	México
Servicios Aplicaciones Corporativas	21	Santander Global Facilities	España
Servicios aplicaciones corporativas	888	Santander Global Technology SL	España
Servicios aplicaciones corporativas	153	Santander Back Offices Globales Mayoristas SA	España
Servicios aplicaciones corporativas	37	Santander Investment Securities Inc.	Estados Unidos
Total Gastos	260,995		

25. ADMINISTRACIÓN Y GESTIÓN DE RIESGOS

El Banco para la gestión del riesgo aplica políticas de riesgos alineadas con el marco regulatorio local y corporativo, que se resume así:

1- Riesgo de Crédito: Se considera:

- a) probabilidad de default (rating)
- b) Capital de Riesgo-CER, y Rentabilidad Ajustada al riesgo

(RORAC)

2- Riesgo de Mercado: apetito de riesgo muy acotado por un VAR

bajo.

3- Riesgo de Liquidez: políticas conservadoras de liquidez. El capital del Banco está invertido en títulos de deuda que es reserva de liquidez del banco, el capital no se usó como fuente de fondeo de las operaciones activas de crédito. Las operaciones se fondean y se costean a mercado.

4- Riesgo Operativo: después de la aplicación de los controles, el resultado de la medición de riesgo residual arrojó un resultado bajo, lo cual está acorde con el apetito de riesgo definido para la entidad. Las pérdidas por riesgo operacional al cierre del 30 de junio de 2022 ascienden a \$117 millones con recuperaciones de \$48 millones, para un neto de \$69 millones.

5- Riesgo de Lavado de Activos y Financiación del Terrorismo (SARLAFT): El Banco continúa enfocando sus esfuerzos por mantener de manera permanente actualizado y fortalecido su sistema de administración de riesgo de lavado de activos y de la financiación del terrorismo (SARLAFT). Se cuenta con manuales, políticas, procedimientos, revisión de listas negativas de control vinculantes para Colombia y aplicaciones tecnológicas para el monitoreo de las operaciones de los clientes, que se han venido afinando en razón al negocio particular del Banco.

Al 30 de junio de 2022 no existen cambios en los procesos de administración y gestión de riesgos aplicados y son los mismos utilizados en los estados financieros del Banco al cierre del 31 de diciembre de 2021.

26. CONTROLES DE LEY

Banco Santander de Negocios Colombia S.A. durante los periodos terminados al 30 de junio de 2022 y 31 de diciembre de 2021 cumplió con los requerimientos de encaje, posición propia, capital mínimo, relación de solvencia, inversiones obligatorias y demás disposiciones legales que le aplican como entidad bancaria, reglamentadas por los organismos de vigilancia y control del país.

Los indicadores de solvencia que ponderan el activo por Riesgos incluyen la Solvencia Básica y la Solvencia Total, para las cuales se exige un nivel mínimo de 4.5% y 9,75% respectivamente para el año 2022 y 4.5% y 9,375% para el año 2021. En tal sentido, los niveles mínimos de solvencia son ampliamente cubiertos y para el cierre de junio de 2022 el índice de solvencia básica es de 11.15% y el índice de solvencia total es de 14.05%. Como referencia del sistema, la Superintendencia Financiera informa, al cierre de abril de 2022, una media de solvencia básica de 12.14% para los bancos operando en Colombia y un nivel de 16.23% para su solvencia total.

27. CONTINGENCIAS Y COMPROMISOS

El Banco Santander de Negocios Colombia S.A., a 30 de junio de 2022 y 31 de diciembre de 2021 no tiene contingencias que la administración conociera en materia fiscal, administrativa, civil, comercial y penal, provenientes de terceros, a favor o en contra del Banco.

29. EVENTOS SUBSECUENTES

No se presentaron eventos subsecuentes en el banco entre el 1 de julio de 2022 y la fecha del informe.