

Banco Santander de Negocios Colombia S. A.
Estados Financieros

A diciembre 31 de 2019 y diciembre 31 de 2018



BANCO SANTANDER DE NEGOCIOS COLOMBIA S.A.

Estados de Situación Financiera
Al 31 de diciembre de 2019 y 2018
(Expresados en millones de pesos)

	31 de diciembre de 2019	31 de diciembre de 2018		31 de diciembre de 2019	31 de diciembre de 2018
ACTIVO			PASIVO		
EFFECTIVO Y EQUIVALENTES DE EFFECTIVO (nota 7)	388.187	225.162	DEPOSITOS Y OTRAS OBLIGACIONES A LA VISTA (nota 15)	2.350.492	1.517.560
ACTIVOS FINANCIEROS DE INVERSION (nota 8)	529.945	386.220	Depósitos en Cuenta Corriente	136.810	59.255
Inversiones Negociables	222.886	41.176	Certificados de Depósito a Término	833.518	370.846
Inversiones Hasta el Vencimiento	41.677	34.202	Depositos de Ahorro	1.097.473	934.635
Inversiones Disponibles para la Venta	265.282	309.842	Operaciones de Repo y Similáneas	263.759	142.398
			Otros Depósitos	18.932	10.424
DERIVADOS DE NEGOCIACION Y OPERACIONES DE CONTADO (nota 9)	41.201	25.882	DERIVADOS DE NEGOCIACION Y OPERACIONES DE CONTADO (nota 9)	37.078	41.749
CARTERA DE CRÉDITOS Y OPERACIONES DE LEASING FINANCIERO (nota 10)	2.067.083	1.613.488	CRÉDITOS DE BANCOS Y OTRAS OBLIGACIONES FINANCIERAS (nota 16)	237.186	339.060
Cartera Comercial	1.834.003	1.509.515	Otras Entidades del País	37.506	36.600
Cartera de Consumo	273.468	129.976	Bancos Exterior	199.680	302.460
Menos: Deterioro Cartera y Leasing Financiero	-40.388	-26.005	CUENTAS POR PAGAR (nota 17)	33.227	52.119
CUENTAS POR COBRAR (nota 11)	84.485	50.124	BENEFICIOS A LOS EMPLEADOS (nota 18)	12.849	6.879
ACTIVOS NO CORRIENTES MANTENIDOS PARA LA VENTA (nota 12)	6.743	0	PASIVOS ESTIMADOS (nota 19)	2.323	1.206
PROPIEDADES Y EQUIPOS (nota 13)	7.684	3.875	OTROS PASIVOS	56	96
ACTIVOS INTANGIBLES (nota 14)	0	212	TOTAL PASIVO	2.873.151	1.956.660
ACTIVOS POR IMPUESTO SOBRE LA RENTA DIFERIDO (nota 20)	4.635	9.456	CAPITAL SOCIAL (nota 21)	319.640	279.640
OTROS ACTIVOS	15.333	6.988	PRIMA EN COLOCACION DE ACCIONES (nota 21)	138.662	96.662
			RESERVA LEGAL	8.739	1.953
			OTRO RESULTADO INTEGRAL	3.572	1.713
			Ganancias o pérdidas no realizadas (ORI), neto de impuestos		
			UTILIDADES RETENIDAS	-18.488	-20.323
			Resultados Ejercicios Anteriores	-30.451	-30.451
			Resultado del Ejercicio	8.621	6.786
			Resultado aplicación por primera vez de las NIIF	3.342	3.342
TOTAL ACTIVO	3.125.296	2.320.325	TOTAL PATRIMONIO	452.145	361.665
			TOTAL PASIVO Y PATRIMONIO	3.125.296	2.320.325

Las notas que se acompañan son parte integrante de los estados financieros.

Marta Isabel Woodcock Salas
Representante Legal
(Ver certificación adjunta)

Carlos Alberto Rubio Espinosa
Contador
Cédula profesional No. 69134-T
(Ver certificación adjunta)

Walter Hernán Forero Marín
Revisor Fiscal
Tarjeta profesional No. 116984-T
Designada por PWC Contadores y Auditores Ltda
(Véase mi informe adjunto)



BANCO SANTANDER DE NEGOCIOS COLOMBIA S.A.

Estados de Resultados

De los años terminados al 31 de diciembre de 2019 y 2018

(Expresados en millones de pesos)

		31 de diciembre de 2019	31 de diciembre de 2018
RESULTADOS OPERACIONALES			
Ingresos por intereses	(nota 22)	159,637	111,202
Gastos por intereses	(nota 23)	-95,481	-62,092
Ingreso neto por intereses		64,156	49,110
Ingresos por comisiones	(nota 24)	19,815	12,273
Gastos por comisiones	(nota 25)	-264	-102
Ingreso neto por comisiones		19,551	12,171
Utilidad neta de operaciones financieras	(nota 26)	39,446	18,457
Otros ingresos operacionales		3,577	335
Total ingresos operacionales		126,730	80,073
Provisiones por deterioro de cartera y cuentas por cobrar		-21,467	-14,109
INGRESO OPERACIONAL NETO		105,263	65,964
Beneficios a empleados		-30,566	-19,270
Gastos generales y de administración	(nota 27)	-56,760	-31,776
Gastos por depreciación y amortización		-2,167	-2,431
Total gastos operacionales		-89,493	-53,477
UTILIDAD ANTES DE IMPUESTO A LAS GANANCIAS		15,770	12,487
Impuesto sobre la Renta Corriente	(nota 20)	-8,610	-8,423
Impuesto sobre la Renta Diferido	(nota 20)	1,461	2,722
UTILIDAD (PERDIDA) DEL EJERCICIO		8,621	6,786

Las notas que se acompañan son parte integrante de los estados financieros.

Marta Isabel Woodcock Salas
Representante Legal
(Ver certificación Adjunta)

Carlos Alberto Rubio Espinosa
Contador
Tarjeta profesional No. 69134-T
(Ver certificación Adjunta)

Walter Hernán Romero Marín
Revisor Fiscal
Tarjeta profesional No. 116984-T
Designado por PwC Contadores y Auditores Ltda
(Veáse mi informe adjunto)



BANCO SANTANDER DE NEGOCIOS COLOMBIA S.A.
Estados de Cambios en el Patrimonio
 Al 31 de diciembre de 2019 y 2018
 (Expresados en millones de pesos)

	Capital Social	Prima en Colocación de Acciones	Reserva Legal	Otro Resultado Integral			Utilidades Retenidas			Total Patrimonio
				Ganancias o Pérdidas no Realizadas	Ganancias o Pérdidas no Realizadas Efecto Fiscal	Resultado del Ejercicio	Resultado Ejercicios Anteriores	Resultado Aplicación por primera vez NIIF		
Saldos al 1 de enero de 2018	221,520	40,562	-	3,361	-1,109	1,953	-30,451	3,342	239,178	
Traslado de resultado del ejercicio a reserva legal			1,953			-1,953				
Incremento en capital social y prima en colocación por emisión de 581,200 acciones	58,120	58,120							116,240	
Ganancias (pérdidas) no realizadas				-914	375				-539	
Resultado del ejercicio						6,786		6,786	6,786	
Saldos al 31 de diciembre de 2018	279,640	98,682	1,953	2,447	-734	6,786	-30,451	3,342	361,665	
Traslado de resultado del ejercicio a reserva legal			6,786			-6,786			0	
Incremento en capital social y prima en colocación por emisión de 400,000 acciones	40,000	40,000							80,000	
Ganancias (pérdidas) no realizadas				2,655	-796				1,859	
Resultado del ejercicio						8,621		8,621	8,621	
Saldos al 31 de diciembre de 2019	319,640	138,682	8,739	5,102	-1,530	8,621	-30,451	3,342	452,145	

Las notas que se acompañan son parte integrante de los estados financieros.

Marta Isabel Woodcock Salas
 Representante Legal
 (Ver certificación adjunta)

Carlos Alberto Rubio Espinosa
 Contador
 Tarjeta profesional No. 69134-T
 (Ver certificación adjunta)

Walter Herrán Forero Maitán
 Revisor Fiscal


Tarjeta profesional No. 116984-T
 Designado por PwC Contadores y Auditores Ltda
 (Veáse mi informe adjunto)




BANCO SANTANDER DE NEGOCIOS COLOMBIA S.A.
Estados de Otros Resultados Integrales
De los años terminados al 31 de diciembre de 2019 y 2018
(Expresados en millones de pesos)

	31 de diciembre de 2019	31 de diciembre de 2018
UTILIDAD (PERDIDA) DEL PERIODO	8,621	6,786
OTROS RESULTADOS INTEGRALES DEL PERIODO		
Componentes de otro resultado integral que se reclasificarán al resultado del periodo, antes de Impuestos		
Activos financieros de inversión a valor razonable	2,655	-914
Impuesto de renta relacionado a componentes de otros resultados integrales	-796	375
Total partidas que podrán ser reclasificadas a resultados	1,859	-539
Partidas que no podrán ser reclasificadas a resultados	-	-
Total Otro Resultado Integral, neto de impuestos	1,859	-539
TOTAL OTROS RESULTADOS INTEGRALES DEL PERIODO	10,480	6,247
Atribuible a los propietarios de la controladora	10,480	6,247
Atribuible a participaciones no controladoras	-	-

Las notas que se acompañan son parte integrante de los estados financieros.


Marta Isabel Woodcock Salas
Representante Legal
(Ver certificación Adjunta)


Carlos Alberto Rubio Espinosa
Contador
Tarjeta profesional No. 69134-T
(Ver certificación Adjunta)


Walter Herrán Forero Marín
Revisor Fiscal
Tarjeta profesional No. 116984-T
Designado por PwC Contadores y Auditores Ltda
(Veáse mi informe adjunto)




BANCO SANTANDER DE NEGOCIOS COLOMBIA S.A.
Estados de Flujos de Efectivo
 Al 31 de diciembre de 2019 y 2018
 (Expresados en millones de pesos)

		31 de diciembre de 2019	31 de diciembre de 2018
	Notas		
Flujos de Efectivo de Actividades de Operación			
Utilidad neta del ejercicio		8,621	6,786
Ajustes para conciliar el resultado neto y el efectivo neto provisto (utilizado) en actividades de operación:			
Impuesto a las ganancias		7,149	5,701
Depreciación	13	1,148	918
Amortización	14	212	1,513
Provisión de la cartera de créditos, cuentas por cobrar y otros activos neto (Utilidad) en Valoración de Inversiones	10	15,191	13,615
Utilidad (pérdida) en Valoración instrumentos Derivados y Operaciones de Contado		(30,411)	(21,979)
(Incremento) en la cartera de créditos		(18,958)	21,408
(Incremento) disminución en activos no corrientes mantenidos para la venta		(467,980)	(723,427)
(Incremento) de cuentas por cobrar - intereses		(6,743)	-
Disminución (incremento) en cuentas por cobrar - comisiones y honorarios		(2,768)	(6,966)
(Incremento) en otras cuentas por cobrar		1,274	(1,236)
(Incremento) de Inversiones neto		(26,841)	(8,561)
(Incremento) en Otros Activos		(112,822)	(64,611)
Incremento en depósitos y exigibilidades		(8,345)	(5,835)
Incremento Operaciones de Reporto Repo ó Simultáneas		709,252	434,165
(Disminución) incremento Créditos de Bancos y Otras Instituciones Financieras		121,360	74,154
(Disminución) incremento en Cuentas por Pagar		(101,875)	189,614
Incremento en otras provisiones		(19,031)	35,814
(Disminución) incremento en Otros Pasivos		1,117	308
Total ajustes para conciliar la utilidad (pérdida)		60,889	(55,312)
Flujos de efectivo netos procedentes (utilizados en) operaciones		69,510	(48,526)
Impuesto a las ganancias corriente reembolsado (pagados)		(9,819)	(8,348)
Incremento en Obligaciones Laborales		5,970	2,382
Flujos de efectivo netos procedentes de (utilizados en) actividades de operación		65,661	(54,492)
Flujos de efectivo procedentes de (utilizados en) actividades de inversión			
Compras de propiedades y equipo	13	(2,637)	(1,489)
Flujos de efectivo netos (utilizados en) actividades de inversión		(2,637)	(1,489)
Flujos de efectivo procedentes de actividades de financiación			
Emisión de acciones		80,000	116,240
Flujos de efectivo netos procedentes actividades de financiación		80,000	116,240
Incremento neto de efectivo y equivalentes al efectivo, antes del efecto de los cambios en la tasa de cambio		143,024	60,259
Efectos de la variación en la tasa de cambio sobre el efectivo y equivalentes al efectivo			
Incremento neto de efectivo y equivalentes al efectivo		143,024	60,259
Efectivo y equivalentes al efectivo al principio del año		225,163	164,903
Efectivo y equivalentes al efectivo al final del año		368,187	225,162

Las notas que se acompañan son parte integrante de los estados financieros.


Marta Isabel Woodcock Salas
 Representante Legal
 (Ver certificación Adjunta)


Carlos Alberto Rubio Espinosa
 Contador
 Tarjeta profesional No. 69134-T
 (Ver certificación Adjunta)


Walter Hernán Ferrero Marín
 Revisor Fiscal
 Tarjeta profesional No. 116984-T
 Designado por PwC Contadores y Auditores Ltda
 (Veáse mi informe adjunto)